



Институт за јавно здравје на
Република Северна Македонија



ЗДРАВСТВЕНА КАРТА НА РЕПУБЛИКА СЕВЕРНА МАКЕДОНИЈА 2020 ГОДИНА

II ДЕЛ специјален
СОСТОЈБИ ВО ЗДРАВСТВЕНИ РЕГИОНИ

Скопје, 2021

ЈЗУ ИНСТИТУТ ЗА ЈАВНО ЗДРАВЈЕ НА РЕПУБЛИКА СЕВЕРНА МАКЕДОНИЈА

Директор Доц. д-р Шабан МЕМЕТИ

Оддел за здравствена статитика и публицистика

М-р д-р Вјоса Речица

Раководител

Весна Зафировска

**Одговорен техничар,
Дипл.мед.сестра, специјалист**

Јасмина Тахири

Дипл.мед.сестра

Јованка Трпковска

Дипл.мед.сестра, специјалист

Надежда Лисинац

Дипл.мед.сестра, специјалист

Муарем Рамадани

Дипл.мед.техничар, магистер

Елена Чибишева

Дипл.мед.сестра, специјалист

Флорије Фејзула

Статистичар

Борче Андоновски

Систем администратор

Сузана Дунгевска

Компјутерски дизајнер

Соработници:

Центри за јавно здравје во Република Северна Македонија

--



**Институт за јавно здравје
на Република Северна Македонија**

ЗДРАВСТВЕНА КАРТА НА РЕПУБЛИКА СЕВЕРНА МАКЕДОНИЈА 2020 ГОДИНА

**II ДЕЛ специјален
СОСТОЈБИ ВО ЗДРАВСТВЕНИ РЕГИОНИ**

Скопје, 2021

СОДРЖИНА

БЕРОВО	7
БИТОЛА	15
МАКЕДОНСКИ БРОД	23
ВАЛАНДОВО	31
ВЕЛЕС	39
ВИНИЦА	47
ГЕВГЕЛИЈА	55
ГОСТИВАР	63
ДЕБАР	71
ДЕЛЧЕВО	79
ДЕМИР ХИСАР	87
КАВАДАРЦИ	95
КИЧЕВО	103
КОЧАНИ	111
КРАТОВО	119
КРИВА ПАЛАНКА	127



БЕРОВО



ДЕМОГРАФСКИ, ВИТАЛНИ И ЗДРАВСТВЕНИ ПОКАЗАТЕЛИ ВО ЗДРАВСТВЕН РЕГИОН БЕРОВО ВО 2020 ГОДИНА

Површина км²	815
Населени места	16
Жители на 1 км²	21,0
Жители	
вкупно	17088
мажи	8687
жени	8401
град	8660
село	8428
0-6 години	877
7-19 години	2065
20 и повеќе	14146
20-64 години	10858
65 и повеќе	3288
жени 15-49 години	3697
жени 15 и повеќе	7391
Витални показатели	
Наталитет на 1 000 жители	4,8
Морталитет на 1 000 жители	17,0
Природен прираст на 1 000 жители	-12,2
Морталитет на доенчиња	0,0
- град	
- село	
- перинатален морталитет	0,0
- неонатален морталитет	0,0
= ран неонаталел морталитет	0,0
= касен неонаталел морталитет	0,0
= постнеонаталел морталитет	0,0
Мортинаталитет	0,0
Матерналел морталитет	-
Број на жители на еден	
лекар	503
стоматолог	1709
фармацевт	1424
здравствени работници со ВСС	2441
здравствени работници со ССС	267
Болнички постели	
Вкупен број	-
Болнички постели на 1 000 жители	-

**ЗДРАВСТВЕНИ РАБОТНИЦИ СО ВИСОКА СТРУЧНА ПОДГОТОВКА ВО
ПРИМАРНА ЗДРАВСТВЕНА ЗАШТИТА ПО ДЕЈНОСТИ ВО ЗДРАВСТВЕН РЕГИОН
БЕРОВО ВО 2020 ГОДИНА**

ДЕЈНОСТ	Број на жители*	КАДАР			
		ЛЕКАРИ		Стоматолози	Фармацевти
		Вкупно	Специјалисти		
Здравствен регион Берово	17088	29	10	12	10
Општа медицина	14146	24	6		
Медицина на труд					
Здравствена заштита на деца од 0-6 години	877	2	1		
Здравствена заштита на училишни деца и младина					
Здравствена заштита на жени	6941	2	2		
Поливалентна патронажа					
Стоматолошка дејност	17088			12	
Аптекарска дејност	17088				10
Вонболничка дејност	17088	1	1		

*Проценка на население од ДЗС

ИЗБОР: Институт за јавно здравје на Република Северна Македонија - Скопје

Оддел за здравствена статистика и публицистика

ЗДРАВСТВЕНИ РАБОТНИЦИ СО ВИША, СРЕДНА И НИЖА СТРУЧНА ПОДГОТОВКА ВО ПРИМАРНА ЗДРАВСТВЕНА ЗАШТИТА ПО ДЕЈНОСТИ ВО ЗДРАВСТВЕН РЕГИОН БЕРОВО ВО 2020 ГОДИНА

ДЕЈНОСТ	КАДАР				Места-пунктови
	ЗДРАВСТВЕНИ РАБОТНИЦИ				
	Висока СС	Виша СС	ССС	НСС	
Здравствен регион Берово	5	14	50	0	35
Општа медицина	5	6	30		14
Медицина на труд					
Здравствена заштита на деца од 0-6 години		1	1		2
Здравствена заштита на училишни деца и младина					
Здравствена заштита на жени			2		2
Поливалентна патронажа			5		
Стоматолошка дејност		7	3		11
Аптекарска дејност			9		6
Вонболничка дејност					

ИЗВОР: Институт за јавно здравје на Република Северна Македонија - Скопје

Оддел за здравствена статистика и публицистика

ПРИЈАВЕНИ ЗАРАЗНИ ЗАБОЛУВАЊА (СТАПКА НА 100.000 ЖИТЕЛИ) СО ПРИОРИТЕТНО ЗНАЧЕЊЕ ВО ЗДРАВСТВЕН РЕГИОН БЕРОВО ВО 2020 ГОДИНА

Пријавени заразни заболувања	Број	Мб. 1:100.000	%
Вкупно	4	32,2	100,0
Salmoneloses	0	0,0	0,0
Alimentarni toksoinfekcii	0	0,0	0,0
Enterocolitis	0	0,0	0,0
Akuten hepatitis A	0	0,0	0,0
Akuten hepatitis B	0	0,0	0,0
Akuten hepatitis C	0	0,0	0,0
Neozn.hepatitis	0	0,0	0,0
Morbili	0	0,0	0,0
Parotitis epidemica	0	0,0	0,0
Varicella	1	8,1	25,0
Rubeola	0	0,0	0,0
Scarlatina	0	0,0	0,0
Brucelosis	0	0,0	0,0
Tetanus	0	0,0	0,0

ИЗБОР: Институт за јавно здравје на Република Северна Македонија - Скопје

Оддел за здравствена статистика и публицистика

ПРИЈАВЕНИ ЗАРАЗНИ ЗАБОЛУВАЊА (СТАПКА НА 100.000 ЖИТЕЛИ) СО ПРИОРИТЕТНО ЗНАЧЕЊЕ ВО ЗДРАВСТВЕН РЕГИОН ПЕХЧЕВО ВО 2020 ГОДИНА

Пријавени заразни заболувања	Број	Мб. 1:100.000	%
Вкупно	1	21,4	100,0
Salmoneloses	0	0,0	0,0
Alimentarni toksoinfekcii	0	0,0	0,0
Enterocolitis	0	0,0	0,0
Akuten hepatitis A	0	0,0	0,0
Akuten hepatitis B	0	0,0	0,0
Akuten hepatitis C	0	0,0	0,0
Neozn.hepatitis	0	0,0	0,0
Morbili	0	0,0	0,0
Parotitis epidemica	0	0,0	0,0
Varicella	1	21,4	100,0
Rubeola	0	0,0	0,0
Scarlatina	0	0,0	0,0
Brucelosis	0	0,0	0,0
Tetanus	0	0,0	0,0

ИЗБОР: Институт за јавно здравје на Република Северна Македонија - Скопје

Оддел за здравствена статистика и публицистика

**НАЈЧЕСТИ ПРИЧИНИ ЗА СМРТ ВО ЗДРАВСТВЕН РЕГИОН
БЕРОВО ЗА 2020 ГОДИНА**

ПРИЧИНИ ЗА СМРТ	БРОЈ	%	Мт на 100000 жители
ВКУПНО	290	100.0	1697,1
1. Болести на циркулаторниот систем	146	50,3	854,4
2. Неоплазми	46	15,9	269,2
3. Ендокрини, нутритивни и метаболични болести	19	6,6	111,2
4. Симптоми, знаци и ненормални клинички и лаб наоди, некласиф на др место	18	6,2	105,3
5. Болести на респираторен систем	12	4,1	70,2
6. Болести на генитоуринарен систем	8	2,8	46,8

ИЗБОР: Државен завод за статистика

Обработка: Институт за јавно здравје на Република Северна Македонија - Скопје

Оддел за здравствена статистика и публицистика

МЕДИЦИНСКИ ЕДИНИЦИ НА СЕЛО ВО ОПШТИНА БЕРОВО ВО 2020 ГОДИНА

Медицински единици на село	Лекари		Здравствени работници со Виша СС+ССС	Места пунктови
	постојан	повремен		
ОПШТИНА БЕРОВО				
с. Русиново				
с. Ратево				
с. Двориште				
с. Владимирово				
с. Будинарци				
с. Митрашинци				

ИЗБОР: Институт за јавно здравје на Република Северна Македонија - Скопје


Оддел за здравствена статистика и публицистика

МЕДИЦИНСКИ ЕДИНИЦИ НА СЕЛО ВО ОПШТИНА ПЕХЧЕВО ВО 2020 ГОДИНА

Медицински единици на село	Лекари		Здравствени работници со Виша СС+ССС	Места пунктови
	постојан	повремен		
ОПШТИНА ПЕХЧЕВО				
с.Црник				
с.Умлена				
с.Панчарево				
с.Робово				

ИЗВОР: Институт за јавно здравје на Република Северна Македонија - Скопје

Оддел за здравствена статистика и публицистика



БИТОЛА



ДЕМОГРАФСКИ, ВИТАЛНИ И ЗДРАВСТВЕНИ ПОКАЗАТЕЛИ ВО ЗДРАВСТВЕН РЕГИОН БИТОЛА ВО 2020 ГОДИНА

Површина км²	1716
Населени места	130
Жители на 1 км²	58,0
Жители	
Вкупно	99431
мажи	49093
жени	50338
град	71977
село	27454
0-6 години	6337
7-19 години	12974
20 и повеќе	80120
20-64 години	62760
65 и повеќе	17360
жени 15-49 години	22695
жени 15 и повеќе	43382
Витални показатели	
Наталитет на 1000 жители	7,8
Морталитет на 1000 жители	17,0
Природен прираст на 1000 жители	-9,2
Морталитет на доенчиња	10,3
- град	
- село	
- перинателен морталитет	11,5
- неонатален морталитет	9,0
= ран неонатален морталитет	6,4
= касен неонатален морталитет	2,6
= постнеонатален морталитет	1,3
Мортинаталитет	5,1
Матернален морталитет	-
Број на жители на еден	
лекар	260
стоматолог	625
фармацевт	994
здравствени работници со ВСС	2260
здравствени работници со ССС	144
Болнички постели	
Вкупен број	
Болнички постели на 1000 жители	

**ЗДРАВСТВЕНИ РАБОТНИЦИ СО ВИСОКА СТРУЧНА ПОДГОТОВКА
ВО ПРИМАРНА ЗДРАВСТВЕНА ЗАШТИТА ПО ДЕЈНОСТИ ВО
ЗДРАВСТВЕН РЕГИОН БИТОЛА ВО 2020 ГОДИНА**

ДЕЈНОСТ	Број на жители*	КАДАР			
		ЛЕКАРИ		Стоматолози	Фармацевти
		Вкупно	Специјалисти		
Здравствен регион Битола	99431	121	36	145	56
Општа медицина	80120	87	17		
Медицина на труд					
Здравствена заштита на деца од 0-6 години	6337	20	9		
Здравствена заштита на училишни деца и младина	12974	6	2		
Здравствена заштита на жени	41040	8	8		
Поливалентна патронажа					
Стоматолошка дејност	99431			145	
Аптекарска дејност	99431				56
Вонболничка дејност					

*Проценка на население од ДЗС

ИЗВОР: Институт за јавно здравје на Република Северна Македонија - Скопје

Оддел за здравствена статистика и публицистика

ЗДРАВСТВЕНИ РАБОТНИЦИ СО ВИША, СРЕДНА И НИЖА СТРУЧНА ПОДГОТОВКА ВО ПРИМАРНА ЗДРАВСТВЕНА ЗАШТИТА ПО ДЕЈНОСТИ ВО ЗДРАВСТВЕН РЕГИОН БИТОЛА ВО 2020 ГОДИНА

ДЕЈНОСТ	КАДАР				Места-пунктови
	ЗДРАВСТВЕНИ РАБОТНИЦИ				
	Висока СС	Виша СС	ССС	НСС	
Здравствен регион Битола	10	22	341	0	177
Општа медицина	4	4	81		54
Медицина на труд					1
Здравствена заштита на деца од 0-6 години	5		12		7
Здравствена заштита на училишни деца и младина	1		5		1
Здравствена заштита на жени			9		6
Поливалентна патронажа		3	10		
Стоматолошка дејност		13	132		108
Аптекарска дејност		2	92		
Вонболничка дејност					

ИЗВОР: Институт за јавно здравје на Република Северна Македонија - Скопје
 Оддел за здравствена статистика и публицистика

ПРИЈАВЕНИ ЗАРАЗНИ ЗАБОЛУВАЊА (СТАПКА НА 100.000 ЖИТЕЛИ) СО ПРИОРИТЕТНО ЗНАЧЕЊЕ ВО ЗДРАВСТВЕН РЕГИОН БИТОЛА ВО 2020 ГОДИНА

Пријавени заразни заболувања	Број	Мб. 1:100.000	%
Вкупно	379	381,2	100,0
Salmoneloses	2	2,0	0,5
Alimentarni toksoinfekcii	3	3,0	0,8
Enterocolitis	44	44,3	11,6
Akuten hepatitis A	0	0,0	0,0
Akuten hepatitis B	3	3,0	0,8
Akuten hepatitis C	0	0,0	0,0
Neozn.hepatitis	0	0,0	0,0
Morbili	0	0,0	0,0
Parotitis epidemica	0	0,0	0,0
Varicella	215	216,2	56,7
Rubeola	0	0,0	0,0
Scarlatina	2	2,0	0,5
Brucelosis	0	0,0	0,0
Tetanus	0	0,0	0,0

ИЗВОР: Институт за јавно здравје на Република Северна Македонија - Скопје
 Оддел за здравствена статистика и публицистика

НАЈЧЕСТИ ПРИЧИНИ ЗА СМРТ ВО ЗДРАВСТВЕН РЕГИОН БИТОЛА ВО 2020 ГОДИНА

ПРИЧИНИ ЗА СМРТ	БРОЈ	%	Мт на 100000 жители
ВКУПНО	1693	100.0	1702,7
1. Болести на циркулаторниот систем	539	31,8	542,1
2. Симптоми, знаци и ненормални клинички и лаб наоди, некласиф на др место	485	28,6	487,8
3. Неоплазми	261	15,4	262,5
4. Болести на респираторен систем	79	4,7	79,5
5. Ендокрини, нутритивни и метаболични болести	63	3,7	63,4
6. Болести на генитоуринарен систем	30	1,8	30,2


ИЗВОР: Државен завод за статистика
 ОБРАБОТКА: Институт за јавно здравје на Република Северна Македонија - Скопје
 Оддел за здравствена статистика и публицистика

**МЕДИЦИНСКИ ЕДИНИЦИ НА СЕЛО ПО ОПШТИНИ
ВО ЗДРАВСТВЕН РЕГИОН БИТОЛА ВО 2020 ГОДИНА**

Медицински единици на село	Лекари		Здравствени работници со Виша СС+ССС	Места пунктови
	постојан	повремен		
ЗДРАВСТВЕН РЕГИОН БИТОЛА	4	0	4	4
ОПШТИНА БИТОЛА	0	0	0	0
с.Битола				
с.Граешница				
с.Цапари				
с.Кукуречани				
с.Кравари				
с.Буково				
с.Бистрица				
с.Горно оризари				
с.Долно оризари				
ОПШТИНА МОГИЛА	4	0	4	4
с.Могила	4		4	4
с.Долно Српци				
с.Дедебалци				
с.Трновци				
с.Добрушево				
с.Ивањевци				
ОПШТИНА НОВАЦИ	0	0	0	0
с.Новаци				

ИЗБОР: Институт за јавно здравје на Република Северна Македонија - Скопје

Оддел за здравствена статистика и публицистика



МАКЕДОНСКИ БРОД



ДЕМОГРАФСКИ, ВИТАЛНИ И ЗДРАВСТВЕНИ ПОКАЗАТЕЛИ ВО ЗДРАВСТВЕН РЕГИОН МАКЕДОНСКИ БРОД ВО 2020 ГОДИНА

Површина км²	993
Населени места	55
Жители на 1 км²	11,0
Жители	
Вкупно	10915
мажи	5673
жени	5242
град	0
село	10915
0-6 години	741
7-19 години	1677
20 и повеќе	8497
20-64 години	7234
65 и повеќе	1263
жени 15-49 години	2529
жени 15 и повеќе	4373
Витални показатели	
Наталитет на 1000 жители	6,6
Морталитет на 1000 жители	13,9
Природен прираст на 1000 жители	-7,3
Морталитет на доенчиња	13,9
- град	
- село	
- перинателен морталитет	27,4
- неонатален морталитет	13,9
= ран неонатален морталитет	13,9
= касен неонатален морталитет	0,0
= постнеонатален морталитет	0,0
Мортинаталитет	13,7
Матернален морталитет	-
Број на жители на еден	
лекар	606
стоматолог	1559
фармацевт	3638
здравствени работници со ВСС	10915
здравствени работници со ССС	341
Болнички постели	
Вкупен број	-
Болнички постели на 1 000 жители	-

**ЗДРАВСТВЕНИ РАБОТНИЦИ СО ВИСОКА СТРУЧНА ПОДГОТОВКА
ВО ПРИМАРНА ЗДРАВСТВЕНА ЗАШТИТА ПО ДЕЈНОСТИ ВО ЗДРАВСТВЕН
РЕГИОН МАКЕДОНСКИ БРОД ВО 2020 ГОДИНА**

ДЕЈНОСТ	Број на жители*	КАДАР			
		ЛЕКАРИ		Стоматолози	Фармацевти
		Вкупно	Специјалисти		
Здравствен регион Македонски Брод	10915	16	2	13	3
Општа медицина	8512	15	2		
Медицина на труд					
Здравствена заштита на деца од 0-6 години	741	1			
Здравствена заштита на училишни деца и младина	1677				
Здравствена заштита на жени	4059				
Поливалентна патронажа					
Стоматолошка дејност	10915			13	
Аптекарска дејност	10915				3
Вонболничка дејност					

*Проценка на население од ДЗС

ИЗВОР: Институт за јавно здравје на Република Северна Македонија - Скопје

Оддел за здравствена статистика и публицистика

ЗДРАВСТВЕНИ РАБОТНИЦИ СО ВИША, СРЕДНА И НИЖА СТРУЧНА ПОДГОТОВКА ВО ПРИМАРНА ЗДРАВСТВЕНА ЗАШТИТА ПО ДЕЈНОСТИ ВО ЗДРАВСТВЕН РЕГИОН МАКЕДОНСКИ БРОД ВО 2020 ГОДИНА

ДЕЈНОСТ	КАДАР				Места-пунктови
	ЗДРАВСТВЕНИ РАБОТНИЦИ				
	Висока СС	Виша СС	ССС	НСС	
Здравствен регион Македонски брод		5	27	0	16
Општа медицина	2	2	15		5
Медицина на труд					
Здравствена заштита на деца од 0-6 години			2		1
Здравствена заштита на училишни деца и младина					
Здравствена заштита на жени					
Поливалентна патронажа		3			
Стоматолошка дејност			6		8
Аптекарска дејност			4		2
Вонболничка дејност					

ИЗВОР: Институт за јавно здравје на Република Северна Македонија - Скопје
 Оддел за здравствена статистика и публицистика

**ПРИЈАВЕНИ ЗАРАЗНИ ЗАБОЛУВАЊА (СТАПКА НА 100.000 ЖИТЕЛИ)
СО ПРИОРИТЕТНО ЗНАЧЕЊЕ ВО ЗДРАВСТВЕН РЕГИОН
МАКЕДОНСКИ БРОД ВО 2020 ГОДИНА**

Пријавени заразни заболувања	Број	Мб. 1:100.000	%
Вкупно	58	531,4	100,00
Salmoneloses	0	0,0	0,0
Alimentarni toksoinfekcii	0	0,0	0,0
Enterocolitis	20	183,2	34,5
Akuten hepatitis A	0	0,0	0,0
Akuten hepatitis B	0	0,0	0,0
Akuten hepatitis C	0	0,0	0,0
Neozn.hepatitis	0	0,0	0,0
Morbili	0	0,0	0,0
Parotitis epidemica	0	0,0	0,0
Varicella	37	339,0	63,8
Rubeola	0	0,0	0,0
Scarlatina	0	0,0	0,0
Brucelosis	0	0,0	0,0
Tetanus	0	0,0	0,0

ИЗВОР: Институт за јавно здравје на Република Северна Македонија - Скопје
Оддел за здравствена статистика и публицистика

**НАЈЧЕСТИ ПРИЧИНИ ЗА СМРТ ВО ЗДРАВСТВЕН РЕГИОН
МАКЕДОНСКИ БРОД ВО 2020 ГОДИНА**

ПРИЧИНИ ЗА СМРТ	БРОЈ	%	Мт на 100000 жители
ВКУПНО	152	100.0	1392,6
1. Болести на циркулаторниот систем	99	65,1	907,0
2. Симптоми, знаци и ненормални клинички и лаб наоди, неklasиф на др место	15	9,9	137,4
3. Неоплазми	13	8,6	119,1
4. Болести на респираторен систем	6	3,9	55,0
5. Ендокрини, нутритивни и метаболнични болести	2	1,3	18,3
6. Повреди, труења и други одредени последици од надворешни причини	2	1,3	18,3

ИЗВОР: Државен завод за статистика
ОБРАБОТКА: Институт за јавно здравје на Република Северна Македонија - Скопје
Оддел за здравствена статистика и публицистика

**МЕДИЦИНСКИ ЕДИНИЦИ НА СЕЛО ПО ОПШТИНИ ВО ЗДРАВСТВЕН РЕГИОН
МАКЕДОНСКИ БРОД ВО 2020 ГОДИНА**

Медицински единици на село	Лекари		Здравствени работници со Виша СС+ССС	Места пунктови
	постојан	повремен		
ЗДРАВСТВЕН РЕГИОН МАКЕДОНСКИ БРОД	1	0	1	1
ОПШТИНА МАКЕДОНСКИ БРОД	0		0	0
МАКЕДОНСКИ БРОД	1		1	1
с.Самоков	1	0	1	1
ОПШТИНА ПЛАСНИЦА	1		1	1
с.Преглово	0		0	0

ИЗВОР: Институт за јавно здравје на Република Северна Македонија - Скопје

Оддел за здравствена статистика и публицистика



ВАЛАНДОВО



ДЕМОГРАФСКИ, ВИТАЛНИ И ЗДРАВСТВЕНИ ПОКАЗАТЕЛИ ВО ЗДРАВСТВЕН РЕГИОН ВАЛАНДОВО ВО 2020 ГОДИНА

Површина км²	334
Населени места	29
Жители на 1 км²	34,7
Жители	
вкупно	11597
мажи	5969
жени	5628
град	4175
село	7422
0-6 години	744
7-19 години	1581
20 и повеќе	9272
20-64 години	7369
65 и повеќе	1903
жени 15-49 години	2555
жени 15 и повеќе	4782
Витални показатели	
Наталитет на 1000 жители	8,4
Морталитет на 1000 жители	10,9
Природен прираст на 1000 жители	-2,5
Морталитет на доенчиња	0,0
- град	
- село	
- перинателен морталитет	0,0
- неонатален морталитет	0,0
= ран неонатален морталитет	0,0
= касен неонатален морталитет	0,0
= постнеонатален морталитет	0,0
Мортинаталитет	0,0
Матернален морталитет	-
Број на жители на еден	
лекар	828
стоматолог	1657
фармацевт	1657
здравствени работници со ВСС	1657
здравствени работници со ССС	258
Болнички постели	
Вкупен број	
Болнички постели на 1000 жители	

**ЗДРАВСТВЕНИ РАБОТНИЦИ СО ВИСОКА СТРУЧНА ПОДГОТОВКА ВО
ПРИМАРНА ЗДРАВСТВЕНА ЗАШТИТА ПО ДЕЈНОСТИ ВО ЗДРАВСТВЕН РЕГИОН
ВАЛАНДОВО ВО 2020 ГОДИНА**

ДЕЈНОСТ	Број на жители*	КАДАР			
		ЛЕКАРИ		Стоматолози	Фармацевти
		Вкупно	Специјалисти		
Здравствен регион Валандово	11597	13	4	1	7
Општа медицина	9272	9	1		
Медицина на труд					
Здравствена заштита на деца од 0-6 години	744	2	1		
Здравствена заштита на училишни деца и младина	1581	1	1		
Здравствена заштита на жени	4447	1	1		
Поливалентна патронажа					
Стоматолошка дејност	11597			1	
Аптекарска дејност	11597				7
Вонболничка дејност	9272				

*Проценка на население од ДЗС

ИЗВОР: Институт за јавно здравје на Република Северна Македонија - Скопје

Оддел за здравствена статистика и публицистика

ЗДРАВСТВЕНИ РАБОТНИЦИ СО ВИША, СРЕДНА И НИЖА СТРУЧНА ПОДГОТОВКА ВО ПРИМАРНА ЗДРАВСТВЕНА ЗАШТИТА ПО ДЕЈНОСТИ ВО ЗДРАВСТВЕН РЕГИОН ВАЛАНДОВО ВО 2020 ГОДИНА

ДЕЈНОСТ	КАДАР				Места-пунктови
	ЗДРАВСТВЕНИ РАБОТНИЦИ				
	Висока СС	Виша СС	ССС	НСС	
Здравствен регион Валандово		4	31	0	13
Општа медицина	3	3	9		4
Медицина на труд					
Здравствена заштита на деца од 0-6 години			2		2
Здравствена заштита на училишни деца и младина			1		1
Здравствена заштита на жени		1			1
Поливалентна патронажа			2		
Стоматолошка дејност			1		1
Аптекарска дејност			11		4
Вонболничка дејност			5		

ИЗВОР: Институт за јавно здравје на Република Северна Македонија - Скопје
 Оддел за здравствена статистика и публицистика

**ПРИЈАВЕНИ ЗАРАЗНИ ЗАБОЛУВАЊА (СТАПКА НА 100.000 ЖИТЕЛИ)
СО ПРИОРИТЕТНО ЗНАЧЕЊЕ ВО ЗДРАВСТВЕН РЕГИОН
ВАЛАНДОВО ВО 2020 ГОДИНА**

Пријавени заразни заболувања	Број	Мб. 1:100.000	%
Вкупно	29	250,1	100
Salmoneloses	0	0,0	0,0
Alimentarni toksoinfekcii	0	0,0	0,0
Enterocolitis	1	8,6	3,4
Akuten hepatitis A	0	0,0	0,0
Akuten hepatitis B	1	8,6	3,4
Akuten hepatitis C	0	0,0	0,0
Neozn.hepatitis	0	0,0	0,0
Morbili	0	0,0	0,0
Parotitis epidemica	0	0,0	0,0
Varicella	27	232,8	93,1
Rubeola	0	0,0	0,0
Scarlatina	0	0,0	0,0
Brucelosis	0	0,0	0,0
Tetanus	0	0,0	0,0

ИЗВОР: Институт за јавно здравје на Република Северна Македонија - Скопје
Оддел за здравствена статистика и публицистика

**НАЈЧЕСТИ ПРИЧИНИ ЗА СМРТ ВО ЗДРАВСТВЕН РЕГИОН
ВАЛАНДОВО ВО 2020 ГОДИНА**

ПРИЧИНИ ЗА СМРТ	БРОЈ	%	Мт на 100000 жители
ВКУПНО	126	100.0	1086,5
1. Болести на циркулаторниот систем	76	60,3	655,3
2. Неоплазми	17	13,5	146,6
3. Симптоми, знаци и ненормални клинички и лаб наоди, неklasиф на др место	8	6,3	69,0
4. Болести на респираторен систем	7	5,6	60,4
5. Ендокрини, нутритивни и метаболични болести	5	4,0	43,1
6. Болести на дигестивниот систем	2	1,6	17,2

ИЗВОР: Државен завод за статистика
ОБРАБОТКА: Институт за јавно здравје на Република Северна Македонија - Скопје
Оддел за здравствена статистика и публицистика

**МЕДИЦИНСКИ ЕДИНИЦИ НА СЕЛО ПО ОПШТИНИ ВО ЗДРАВСТВЕН РЕГИОН
ВАЛАНДОВО ВО 2020 ГОДИНА**

Медицински единици на село	Лекари		Здравствени работници со Виша СС+ССС	Места пунктови
	постојан	повремен		
ЗДРАВСТВЕН РЕГИОН ВАЛАНДОВО	0	0	0	0
ОПШТИНА ВАЛАНДОВО	0	0	0	0
с.Пирава				
с.Јосифово				

ИЗВОР: Институт за јавно здравје на Република Северна Македонија - Скопје
Оддел за здравствена статистика и публицистика



ВЕЛЕС



ДЕМОГРАФСКИ, ВИТАЛНИ И ЗДРАВСТВЕНИ ПОКАЗАТЕЛИ ВО ЗДРАВСТВЕН РЕГИОН ВЕЛЕС ВО 2020 ГОДИНА

Површина км²	1552
Населени места	87
Жители на 1 км²	42,2
Жители	
Вкупно	65528
мажи	33187
жени	32341
град	46723
село	18805
0-6 години	4868
7-19 години	9680
20 и повеќе	50980
20-64 години	40698
65 и повеќе	10282
жени 15-49 години	14690
жени 15 и повеќе	27006
Витални показатели	
Наталитет на 1000 жители	8,3
Морталитет на 1000 жители	13,4
Природен прираст на 1000 жители	-5,1
Морталитет на доенчиња	0,0
- град	
- село	
- перинателен морталитет	10,9
- неонатален морталитет	0,0
= ран неонатален морталитет	0,0
= касен неонатален морталитет	0,0
= постнеонатален морталитет	0,0
Морталитет	10,9
Матернал морталитет	-
Број на жители на еден	
лекар	386
стоматолог	1285
фармацевт	1638
здравствени работници со ВСС	2340
здравствени работници со ССС	165
Болнички постели	
Вкупен број	
Болнички постели на 1000 жители	

**ЗДРАВСТВЕНИ РАБОТНИЦИ СО ВИСОКА СТРУЧНА ПОДГОТОВКА
ВО ПРИМАРНА ЗДРАВСТВЕНА ЗАШТИТА ПО ДЕЈНОСТИ ВО ЗДРАВСТВЕН
РЕГИОН ВЕЛЕС ВО 2020 ГОДИНА**

ДЕЈНОСТ	Број на жители*	КАДАР			
		ЛЕКАРИ		Стоматолози	Фармацевти
		Вкупно	Специјалисти		
Здравствен регион Велес	65528	76	23	49	39
Општа медицина	50980	58	9		
Медицина на труд		2	1		
Здравствена заштита на деца од 0-6 години	4868	7	4		
Здравствена заштита на училишни деца и младина	9680	2	2		
Здравствена заштита на жени	25273	7	7		
Поливалентна патронажа					
Стоматолошка дејност	65528			49	
Аптекарска дејност	65528				39
Вонболничка дејност					

*Проценка на население од ДЗС

ИЗВОР: Институт за јавно здравје на Република Северна Македонија - Скопје

Оддел за здравствена статистика и публицистика

ЗДРАВСТВЕНИ РАБОТНИЦИ СО ВИША, СРЕДНА И НИЖА СТРУЧНА ПОДГОТОВКА ВО ПРИМАРНА ЗДРАВСТВЕНА ЗАШТИТА ПО ДЕЈНОСТИ ВО ЗДРАВСТВЕН РЕГИОН ВЕЛЕС ВО 2020 ГОДИНА

ДЕЈНОСТ	КАДАР				
	ЗДРАВСТВЕНИ РАБОТНИЦИ				Места-пунктови
	Висока СС	Виша СС	ССС	НСС	
Здравствен регион Велес	0	6	164	0	109
Општа медицина		2	64		34
Медицина на труд		1	3		1
Здравствена заштита на деца од 0-6 години			3		2
Здравствена заштита на училишни деца и младина			4		1
Здравствена заштита на жени			7		7
Поливалентна патронажа		2	4		
Стоматолошка дејност		1	47		39
Аптекарска дејност			32		25
Вонболничка дејност					

ИЗБОР: Институт за јавно здравје на Република Северна Македонија - Скопје
 Оддел за здравствена статистика и публицистика

ПРИЈАВЕНИ ЗАРАЗНИ ЗАБОЛУВАЊА (СТАПКА НА 100.000 ЖИТЕЛИ) СО ПРИОРИТЕТНО ЗНАЧЕЊЕ ВО ЗДРАВСТВЕН РЕГИОН ВЕЛЕС ВО 2020 ГОДИНА

Пријавени заразни заболувања	Број	Мб. 1:100.000	%
Вкупно	182	277,7	100,0
Salmoneloses	15	22,9	8,2
Alimentarni toksoinfekcii	0	0,0	0,0
Enterocolitis	24	36,6	13,2
Akuten hepatitis A	0	0,0	0,0
Akuten hepatitis B	1	1,5	0,5
Akuten hepatitis C	0	0,0	0,0
Neozn.hepatitis	1	1,5	0,5
Morbili	0	0,0	0,0
Parotitis epidemica	0	0,0	0,0
Varicella	106	161,8	58,2
Rubeola	0	0,0	0,0
Scarlatina	3	4,6	1,6
Brucelosis	0	0,0	0,0
Tetanus	0	0,0	0,0

ИЗБОР: Институт за јавно здравје на Република Северна Македонија - Скопје
 Оддел за здравствена статистика и публицистика

НАЈЧЕСТИ ПРИЧИНИ ЗА СМРТ ВО ЗДРАВСТВЕН РЕГИОН ВЕЛЕС ВО 2020 ГОДИНА

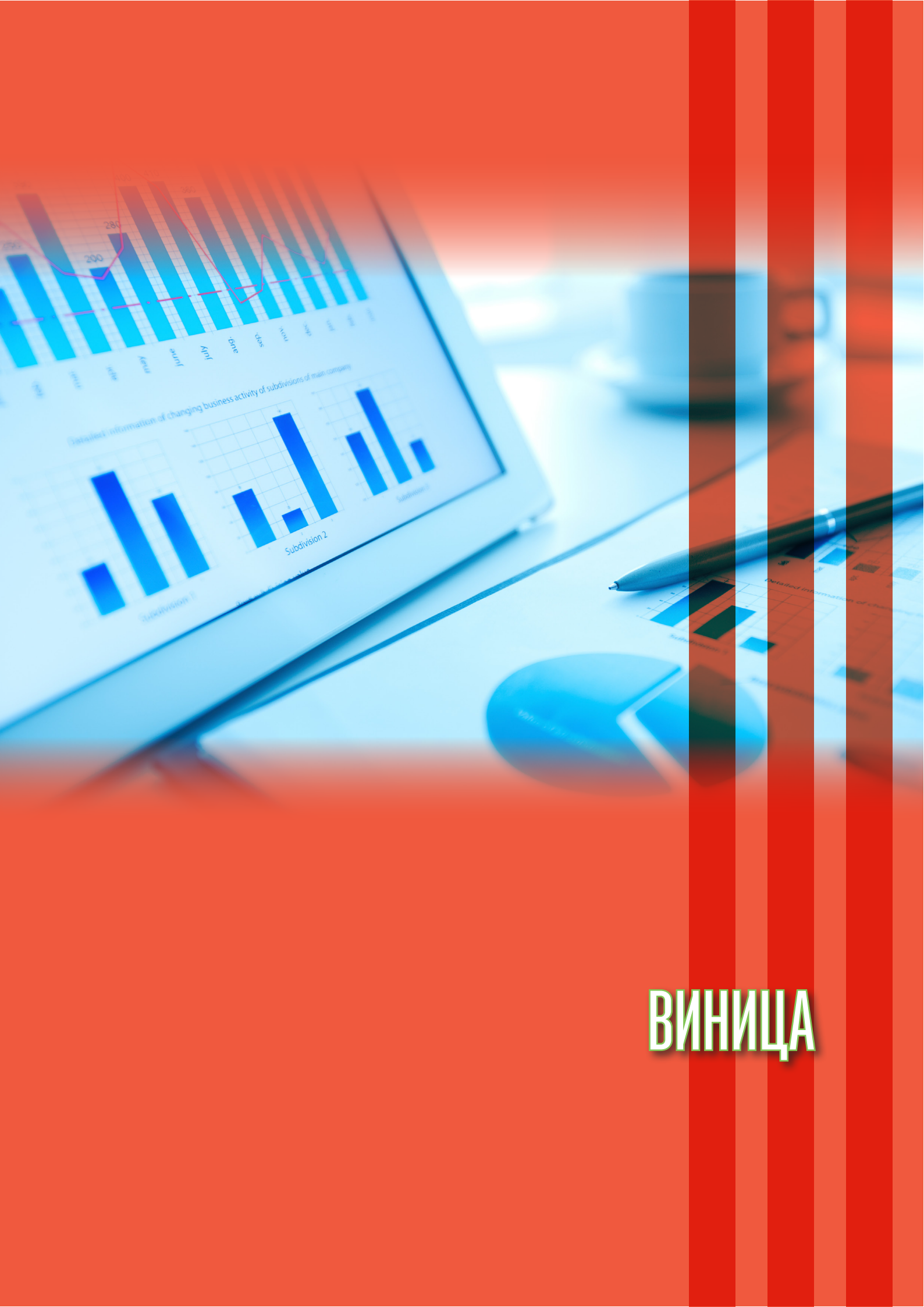
ПРИЧИНИ ЗА СМРТ	БРОЈ	%	Мт на 100000 жители
ВКУПНО	877	100.0	1338,4
1. Болести на циркулаторниот систем	422	48,1	644,0
2. Неоплазми	114	13,0	174,0
3. Ендокрини, нутритивни и метаболични болести	65	7,4	99,2
4. Болести на респираторен систем	52	5,9	79,4
5. Симптоми, знаци и ненормални клинички и лаб наоди, не класиф на др место	37	4,2	56,5
6. Болести на генитоуринарен систем	31	3,5	47,3

ИЗБОР: Државен завод за статистика
ОБРАБОТКА: Институт за јавно здравје на Република Северна Македонија - Скопје
 Оддел за здравствена статистика и публицистика

МЕДИЦИНСКИ ЕДИНИЦИ НА СЕЛО ПО ОПШТИНИ ВО
ЗДРАВСТВЕН РЕГИОН ВЕЛЕС ВО 2020 ГОДИНА

Медицински единици на село	Лекари		Здравствени работници со Виша СС+ССС	Места пунктови
	постојан	повремен		
ЗДРАВСТВЕНИ РЕГИОНИ ВЕЛЕС	4	0	4	4
ОПШТИНА ВЕЛЕС	1	0	1	1
с.Иванковци	1		1	1
с.Горно Оризари				
с.Бузалково				
ОПШТИНА ЧАШКА	3	0	3	2
с.Чашка	2		2	1
с.Јаболчиште	1		1	1
СПБ Јасеново				
с.Мелница				
с.Богомила				
с.Лисиче				
с.Извор				
с.Теово				
с.Ореше				
ОПШТИНА ГРАДСКО	0		0	1
с.Градско				
с.Виничани				

ИЗВОР: Институт за јавно здравје на Република Северна Македонија - Скопје
Оддел за здравствена статистика и публицистика



ВИНИЦА



ДЕМОГРАФСКИ, ВИТАЛНИ И ЗДРАВСТВЕНИ ПОКАЗАТЕЛИ ВО ЗДРАВСТВЕН РЕГИОН ВИНИЦА ВО 2020 ГОДИНА

Површина км²	442
Населени места	16
Жители на 1 км²	43,2
Жители	
Вкупно	19117
мажи	9777
жени	9340
град	10114
село	9003
0-6 години	1028
7-19 години	2418
20 и повеќе	15671
20-64 години	12689
65 и повеќе	2982
жени 15-49 години	4533
жени 15 и повеќе	8173
Витални показатели	
Наталитет на 1000 жители	4,8
Морталитет на 1000 жители	12,3
Природен прираст на 1000 жители	-7,5
Морталитет на доенчиња	11,0
- град	
- село	
- перинателен морталитет	11,0
- неонатален морталитет	11,0
= ран неонатален морталитет	11,0
= касен неонатален морталитет	0,0
= постнеонатален морталитет	0,0
Мортинаталитет	0,0
Матернален морталитет	-
Број на жители на еден	
лекар	562
стоматолог	1125
фармацевт	1912
здравствени работници со ВСС	19117
здравствени работници со ССС	19117
Болнички постели	
Вкупен број	-
Болнички постели на 1 000 жители	-

**ЗДРАВСТВЕНИ РАБОТНИЦИ СО ВИСОКА СТРУЧНА ПОДГОТОВКА
ВО ПРИМАРНА ЗДРАВСТВЕНА ЗАШТИТА ПО ДЕЈНОСТИ ВО
ЗДРАВСТВЕН РЕГИОН ВИНИЦА ВО 2020 ГОДИНА**

ДЕЈНОСТ	Број на жители*	КАДАР			
		ЛЕКАРИ		Стоматолози	Фармацевти
		Вкупно	Специјалисти		
Здравствен регион Виница	19117	25	11	16	10
Општа медицина	15671	21	8		
Медицина на труд					
Здравствена заштита на деца од 0-6 години	1028				
Здравствена заштита на училишни деца и младина	2418	2	1		
Здравствена заштита на жени	7676	2	2		
Поливалентна патронажа					
Стоматолошка дејност	19117			16	
Аптекарска дејност	19117				10
Вонболничка дејност					

*Проценка на население од ДЗС

ИЗВОР: Институт за јавно здравје на Република Северна Македонија - Скопје

Оддел за здравствена статистика и публицистика

ЗДРАВСТВЕНИ РАБОТНИЦИ СО ВИША, СРЕДНА И НИЖА СТРУЧНА ПОДГОТОВКА ВО ПРИМАРНА ЗДРАВСТВЕНА ЗАШТИТА ПО ДЕЈНОСТИ ВО ЗДРАВСТВЕН РЕГИОН ВИНИЦА ВО 2020 ГОДИНА

ДЕЈНОСТ	КАДАР				Места-пунктови
	ЗДРАВСТВЕНИ РАБОТНИЦИ				
	Висока СС	Виша СС	ССС	НСС	
Здравствен регион Винаца	1	2	44	0	34
Општа медицина		2	23		11
Медицина на труд					
Здравствена заштита на деца од 0-6 години					1
Здравствена заштита на училишни деца и младина			1		1
Здравствена заштита на жени			2		2
Поливалентна патронажа	1		2		
Стоматолошка дејност			10		13
Аптекарска дејност			6		6
Вонболничка дејност					

ИЗВОР: Институт за јавно здравје на Република Северна Македонија - Скопје
 Оддел за здравствена статистика и публицистика

ПРИЈАВЕНИ ЗАРАЗНИ ЗАБОЛУВАЊА (СТАПКА НА 100.000 ЖИТЕЛИ) СО ПРИОРИТЕТНО ЗНАЧЕЊЕ ВО ЗДРАВСТВЕН РЕГИОН ВИНИЦА ВО 2020 ГОДИНА

Пријавени заразни заболувања	Број	Мб. 1:100.000	%
Вкупно	85	444,6	100,0
Salmoneloses	2	10,5	2,4
Alimentarni toksoinfekcii	0	0,0	0,0
Enterocolitis	12	62,8	14,1
Akuten hepatitis A	0	0,0	0,0
Akuten hepatitis B	0	0,0	0,0
Akuten hepatitis C	0	0,0	0,0
Neozn.hepatitis	0	0,0	0,0
Morbili	0	0,0	0,0
Parotitis epidemica	0	0,0	0,0
Varicella	67	350,5	78,8
Rubeola	0	0,0	0,0
Scarlatina	0	0,0	0,0
Brucelosis	0	0,0	0,0
Tetanus	0	0,0	0,0

ИЗВОР: Институт за јавно здравје на Република Северна Македонија - Скопје
 Оддел за здравствена статистика и публицистика

НАЈЧЕСТИ ПРИЧИНИ ЗА СМРТ ВО ЗДРАВСТВЕН РЕГИОН ВИНИЦА ВО 2020 ГОДИНА

ПРИЧИНИ ЗА СМРТ	БРОЈ	%	Мт на 10000 жители
ВКУПНО	235	100.0	1229,3
1. Болести на циркулаторниот систем	115	48,9	601,6
2. Неоплазми	34	14,5	177,9
3. Ендокрини, нутритивни и метаболични болести	20	8,5	104,6
4. Болести на респираторен систем	19	8,1	99,4
5. Повреди, труења и други одредени последици од надворешни причини	8	3,4	41,8
6. Болести на дигестивниот систем	7	3,0	36,6

ИЗВОР: Државен завод за статистика
 ОБРАБОТКА: Институт за јавно здравје на Република Северна Македонија - Скопје
 Оддел за здравствена статистика и публицистика

МЕДИЦИНСКИ ЕДИНИЦИ НА СЕЛО ПО ОПШТИНИ ВО
ЗДРАВСТВЕН РЕГИОН ВИНИЦА ВО 2019 ГОДИНА

Медицински единици на село	Лекари		Здравствени работници со Виша СС+ССС	Места пунктови
	постојан	повремен		
ЗДРАВСТВЕН РЕГИОН ВИНИЦА	2	0	2	2
ОПШТИНА ВИНИЦА	2	0	2	2
с.Истибања	1		1	1
с.Градец				
с.Драгобраште				
с.Лаки				
с.Трсино				
с.Пеклане	1		1	1
с.Блатец				
с.Липец				

ИЗВОР: Институт за јавно здравје на Република Северна Македонија - Скопје

Оддел за здравствена статистика и публицистика



ГЕВГЕЛИЈА



ДЕМОГРАФСКИ, ВИТАЛНИ И ЗДРАВСТВЕНИ ПОКАЗАТЕЛИ ВО ЗДРАВСТВЕН РЕГИОН ГЕВГЕЛИЈА ВО 2020 ГОДИНА

Површина км²	765
Населени места	34
Жители на 1 км²	44,1
Жители	
Вкупно	33745
мажи	16803
жени	16942
град	14524
село	19221
0-6 години	2248
7-19 години	4110
20 и повеќе	27387
20-64 години	21509
65 и повеќе	5878
жени 15-49 години	7483
жени 15 и повеќе	14565
Витални показатели	
Наталитет на 1000 жители	7,5
Морталитет на 1000 жители	14,2
Природен прираст на 1000 жители	-6,7
Морталитет на доенчиња	23,8
- град	
- село	
- перинателен морталитет	19,8
- неонатален морталитет	23,8
= ран неонатален морталитет	15,9
= касен неонатален морталитет	7,9
= постнеонатален морталитет	0,0
Мортинаталитет	4,0
Матернален морталитет	-
Број на жители на еден	
лекар	412
стоматолог	1250
фармацевт	3749
здравствени работници со ВСС	3749
здравствени работници со ССС	148
Болнички постели	
Вкупен број	
Болнички постели на 1000 жители	

**ЗДРАВСТВЕНИ РАБОТНИЦИ СО ВИСОКА СТРУЧНА ПОДГОТОВКА ВО
ПРИМАРНА ЗДРАВСТВЕНА ЗАШТИТА ПО ДЕЈНОСТИ ВО
ЗДРАВСТВЕН РЕГИОН ГЕВГЕЛИЈА ВО 2020 ГОДИНА**

ДЕЈНОСТ	Број на жители*	КАДАР			
		ЛЕКАРИ		Стоматолози	Фармацевти
		Вкупно	Специјалисти		
Здравствен регион Гевгелија	33745	30	16	15	9
Општа медицина	27387	26	12		
Медицина на труд					
Здравствена заштита на деца од 0-6 години	2248				
Здравствена заштита на училишни деца и млада	4110	1	1		
Здравствена заштита на жени	13798	3	3		
Поливалентна патронажа					
Стоматолошка дејност	33745			15	
Аптекарска дејност	33745				9
Вонболничка дејност					

*Проценка на население од ДЗС

ИЗВОР: Институт за јавно здравје на Република Северна Македонија - Скопје

Оддел за здравствена статистика и публицистика

ЗДРАВСТВЕНИ РАБОТНИЦИ СО ВИША, СРЕДНА И НИЖА СТРУЧНА ПОДГОТОВКА ВО ПРИМАРНА ЗДРАВСТВЕНА ЗАШТИТА ПО ДЕЈНОСТИ ВО ЗДРАВСТВЕН РЕГИОН ГЕВГЕЛИЈА ВО 2020 ГОДИНА

ДЕЈНОСТ	КАДАР				Места-пунктови
	ЗДРАВСТВЕНИ РАБОТНИЦИ				
	Висока СС	Виша СС	ССС	НСС	
Здравствен регион Гевгелија		1	64	0	41
Општа медицина			39		20
Медицина на труд					
Здравствена заштита на деца од 0-6 години					1
Здравствена заштита на училишни деца и младина			1		1
Здравствена заштита на жени			3		3
Поливалентна патронажа			2		
Стоматолошка дејност		1	11		7
Аптекарска дејност			8		9
Вонболничка дејност					

ИЗВОР: Институт за јавно здравје на Република Северна Македонија - Скопје

Оддел за здравствена статистика и публицистика

**ПРИЈАВЕНИ ЗАРАЗНИ ЗАБОЛУВАЊА (СТАПКА НА 100.000 ЖИТЕЛИ)
СО ПРИОРИТЕТНО ЗНАЧЕЊЕ ВО ЗДРАВСТВЕН РЕГИОН ГЕВГЕЛИЈА
ВО 2020 ГОДИНА**

Пријавени заразни заболувања	Број	Мб. 1:100.000	%
Вкупно	107	317,1	100,0
Salmoneloses	0	0,0	0,0
Alimentarni toksoinfekcii	0	0,0	0,0
Enterocolitis	11	32,6	10,3
Akuten hepatitis A	1	3,0	0,9
Akuten hepatitis B	0	0,0	0,0
Akuten hepatitis C	0	0,0	0,0
Neozn.hepatitis	0	0,0	0,0
Morbili	0	0,0	0,0
Parotitis epidemica	0	0,0	0,0
Varicella	91	269,7	85,0
Rubeola	0	0,0	0,0
Scarlatina	0	0,0	0,0
Brucelosis	0	0,0	0,0
Tetanus	0	0,0	0,0

ИЗБОР: Институт за јавно здравје на Република Северна Македонија - Скопје
Оддел за здравствена статистика и публицистика

**НАЈЧЕСТИ ПРИЧИНИ ЗА СМРТ ВО ЗДРАВСТВЕН РЕГИОН
ГЕВГЕЛИЈА ВО 2020 ГОДИНА**

ПРИЧИНИ ЗА СМРТ	БРОЈ	%	Мт на 100000 жители
ВКУПНО	478	100.0	1416,5
1. Болести на циркулаторниот систем	230	48,1	681,6
2. Неоплазми	79	16,5	234,1
3. Симптоми, знаци и ненормални клинички и лаб наоди, неklasиф на др место	44	9,2	130,4
4. Ендокрини, нутритивни и метаболични болести	27	5,6	80,0
5. Болести на респираторен систем	27	5,6	80,0
6. Болести на дигестивниот систем	10	2,1	29,6


ИЗБОР: Државен завод за статистика
ОБРАБОТКА: Институт за јавно здравје на Република Северна Македонија - Скопје
Оддел за здравствена статистика и публицистика

МЕДИЦИНСКИ ЕДИНИЦИ НА СЕЛО ПО ОПШТИНИ ВО ЗДРАВСТВЕН РЕГИОН ГЕВГЕЛИЈА ВО 2020 ГОДИНА

Медицински единици на село	Лекари		Здравствени работници со Виша СС+ССС	Места пунктови
	постојан	повремен		
ЗДРАВСТВЕНИ РЕГИОНИ ГЕВГЕЛИЈА	7	0	8	8
ОПШТИНА ГЕВГЕЛИЈА	2	0	2	2
с.Негорци	1		1	1
с.Миравци	1		1	1
ОПШТИНА БОГДАНЦИ	4	0	5	5
с.Богданци	4		5	5
С.Стојаково				
с.Селемли				
с.Ѓавато				
ОПШТИНА ДОЈРАН	1	0	1	1
с.Нов Дојран	1		1	1
с.Фурка				

ИЗВОР: Институт за јавно здравје на Република Северна Македонија - Скопје

Оддел за здравствена статистика и публицистика



ГОСТИВАР



ДЕМОГРАФСКИ, ВИТАЛНИ И ЗДРАВСТВЕНИ ПОКАЗАТЕЛИ ВО ЗДРАВСТВЕН РЕГИОН ГОСТИВАР ВО 2020 ГОДИНА

Површина км²	1370
Населени места	92
Жители на 1 км²	87,7
Жители	
Вкупно	120155
мажи	59964
жени	60191
град	45086
село	75069
0-6 години	7076
7-19 години	16048
20 и повеќе	97031
20-64 години	84308
65 и повеќе	12723
жени 15-49 години	32951
жени 15 и повеќе	52349
Витални показатели	
Наталитет на 1000 жители	7,2
Морталитет на 1000 жители	10,8
Природен прираст на 1000 жители	-3,6
Морталитет на доенчиња	9,2
- град	
- село	
- перинателен морталитет	9,2
- неонатален морталитет	5,8
= ран неонатален морталитет	3,5
= касен неонатален морталитет	2,3
= постнеонатален морталитет	3,5
Мортинаталитет	5,7
Матернален морталитет	-
Број на жители на еден	
лекар	551
стоматолог	1907
фармацевт	5462
здравствени работници со ВСС	3433
здравствени работници со ССС	216
Болнички постели	
Вкупен број	
Болнички постели на 1000 жители	

**ЗДРАВСТВЕНИ РАБОТНИЦИ СО ВИСОКА СТРУЧНА ПОДГОТОВКА
ВО ПРИМАРНА ЗДРАВСТВЕНА ЗАШТИТА ПО ДЕЈНОСТИ ВО
ЗДРАВСТВЕН РЕГИОН ГОСТИВАР ВО 2020 ГОДИНА**

ДЕЈНОСТ	Број на жители*	КАДАР			
		ЛЕКАРИ		Стоматолози	Фармацевти
		Вкупно	Специјалисти		
Здравствен регион Гостивар	120155	53	5	26	21
Општа медицина	97031	41			
Медицина на труд					
Здравствена заштита на деца од 0-6 години	7076	5	1		
Здравствена заштита на училишни деца и младина	16048	3			
Здравствена заштита на жени	49114	4	4		
Поливалентна патронажа					
Стоматолошка дејност	120155			26	
Аптекарска дејност	120155				21
Вонболничка дејност					

*Проценка на население од ДЗС

ИЗВОР: Институт за јавно здравје на Република Северна Македонија - Скопје

Оддел за здравствена статистика и публицистика

**ЗДРАВСТВЕНИ РАБОТНИЦИ СО ВИША, СРЕДНА И НИЖА СТРУЧНА ПОДГОТОВКА
ВО ПРИМАРНА ЗДРАВСТВЕНА ЗАШТИТА ПО ДЕЈНОСТИ ВО ЗДРАВСТВЕН РЕГИОН
ГОСТИВАР ВО 2020 ГОДИНА**

ДЕЈНОСТ	КАДАР				Места- пунктови
	ЗДРАВСТВЕНИ РАБОТНИЦИ				
	Висока СС	Виша СС	ССС	НСС	
Здравствен регион Гостивар	1	17	148	0	75
Општа медицина			59		32
Медицина на труд					
Здравствена заштита на деца од 0-6 години	1	1	23		3
Здравствена заштита на училишни деца и младина			3		2
Здравствена заштита на жени			5		4
Поливалентна патронажа		1	20		
Стоматолошка дејност		15	13		14
Аптекарска дејност			25		20
Вонболничка дејност					

ИЗВОР: Институт за јавно здравје на Република Северна Македонија - Скопје
Оддел за здравствена статистика и публицистика

**ПРИЈАВЕНИ ЗАРАЗНИ ЗАБОЛУВАЊА (СТАПКА НА 100.000 ЖИТЕЛИ)
СО ПРИОРИТЕТНО ЗНАЧЕЊЕ ВО ЗДРАВСТВЕН РЕГИОН
ГОСТИВАР ВО 2020 ГОДИНА**

Пријавени заразни заболувања	Број	Мб. 1:100.000	%
Вкупно	58	48,3	100,0
Salmoneloses	2	1,7	3,4
Alimentarni toksoinfekcii	0	0,0	0,0
Enterocolitis	7	5,8	12,1
Akuten hepatitis A	1	0,8	1,7
Akuten hepatitis B	1	0,8	1,7
Akuten hepatitis C	1	0,8	1,7
Neozn.hepatitis	0	0,0	0,0
Morbili	0	0,0	0,0
Parotitis epidemica	0	0,0	0,0
Varicella	44	36,6	75,9
Rubeola	0	0,0	0,0
Scarlatina	0	0,0	0,0
Brucelosis	0	0,0	0,0
Tetanus	0	0,0	0,0

ИЗБОР: Институт за јавно здравје на Република Северна Македонија - Скопје
Оддел за здравствена статистика и публицистика

**НАЈЧЕСТИ ПРИЧИНИ ЗА СМРТ ВО ЗДРАВСТВЕН РЕГИОН
ГОСТИВАР ВО 2020 ГОДИНА**

ПРИЧИНИ ЗА СМРТ	БРОЈ	%	Мт на 100000 жители
ВКУПНО	1296	100.0	1078,6
1. Болести на циркулаторниот систем	632	48,8	526,0
2. Неоплазми	142	11,0	118,2
3. Болести на респираторен систем	102	7,9	84,9
4. Ендокрини, нутритивни и метаболични болести	67	5,2	55,8
5. Симптоми, знаци и ненормални клинички и лаб наоди, не класиф на др место	65	5,0	54,1
6. Болести на генитоуринарен систем	19	1,5	15,8

ИЗБОР: Државен завод за статистика
ОБРАБОТКА: Институт за јавно здравје на Република Северна Македонија - Скопје
Оддел за здравствена статистика и публицистика

МЕДИЦИНСКИ ЕДИНИЦИ НА СЕЛО ПО ОПШТИНИ ВО ЗДРАВСТВЕН РЕГИОН
ГОСТИВАР ВО 2020 ГОДИНА

Медицински единици на село	Лекари		Здравствени работници со Виша СС+ССС	Места пунктови
	постојан	повремен		
ЗДРАВСТВЕНИ РЕГИОНИ ГОСТИВАР	8	0	14	8
ОПШТИНА ГОСТИВАР	2	0	2	2
с.Дебреше	1		1	1
с.Чајле				
с.Чегране				
с.Лакавица				
с.Вруток				
с.Равен				
с.Србиново	1		1	1
с.Корито				
ОПШТИНА ВРАПЧИШТЕ	2	0	2	2
с.Врапчиште	1		1	1
с.Неготино-Полошко				
с.Добри Дол				
с.Градец	1		1	1
с.Ѓурѓевиште				
ОПШТИНА МАВРОВО И РОСТУШЕ	4	0	10	4
с.Ростуше	2		8	2
с.Маврови Анови	1		1	1
с.Скудриње	1		1	1
с.Жировница				
с.Требиште				
с.Врбјане				
с.Присојница				

ИЗБОР: Институт за јавно здравје на Република Северна Македонија - Скопје

Оддел за здравствена статистика и публицистика



ДЕБАР



**ДЕМОГРАФСКИ, ВИТАЛНИ И ЗДРАВСТВЕНИ ПОКАЗАТЕЛИ
ВО ЗДРАВСТВЕН РЕГИОН ДЕБАР ВО 2020 ГОДИНА**

Површина км²	267
Населени места	41
Жители на 1 км²	105,6
Жители	
Вкупно	28186
мажи	14457
жени	13729
град	12567
село	15619
0-6 години	1895
7-19 години	4398
20 и повеќе	21893
20-64 години	19233
65 и повеќе	2660
жени 15-49 години	7706
жени 15 и повеќе	11600
Витални показатели	
Наталитет на 1000 жители	8,0
Морталитет на 1000 жители	7,3
Природен прираст на 1000 жители	0,7
Морталитет на доенчиња	0,0
- град	
- село	
- перинателен морталитет	13,1
- неонатален морталитет	0,0
= ран неонатален морталитет	0,0
= касен неонатален морталитет	0,0
= постнеонатален морталитет	0,0
Мортинаталитет	13,1
Матернален морталитет	-
Број на жители на еден	
лекар	587
стоматолог	4698
фармацевт	3523
здравствени работници со ВСС	28186
здравствени работници со ССС	361
Болнички постели	
Вкупен број	
Болнички постели на 1000 жители	

**ЗДРАВСТВЕНИ РАБОТНИЦИ СО ВИСОКА СТРУЧНА ПОДГОТОВКА
ВО ПРИМАРНА ЗДРАВСТВЕНА ЗАШТИТА ПО ДЕЈНОСТИ
ВО ЗДРАВСТВЕН РЕГИОН ДЕБАР ВО 2020 ГОДИНА**

ДЕЈНОСТ	Број на жители*	КАДАР			
		ЛЕКАРИ		Стоматолози	Фармацевти
		Вкупно	Специјалисти		
Здравствен регион Дебар	28186	14	9	6	6
Општа медицина	21893	9	5		
Медицина на труд					
Здравствена заштита на деца од 0-6 години	1895	2	2		
Здравствена заштита на училишни деца и младина	4398	1	0		
Здравствена заштита на жени	10712	2	2		
Поливалентна патронажа					
Стоматолошка дејност	28102			6	
Аптекарска дејност	28102				6
Вонболничка дејност					

*Проценка на население од ДЗС

ИЗВОР: Институт за јавно здравје на Република Северна Македонија - Скопје

Оддел за здравствена статистика и публицистика

ЗДРАВСТВЕНИ РАБОТНИЦИ СО ВИША, СРЕДНА И НИЖА СТРУЧНА ПОДГОТОВКА ВО ПРИМАРНА ЗДРАВСТВЕНА ЗАШТИТА ПО ДЕЈНОСТИ ВО ЗДРАВСТВЕН РЕГИОН ДЕБАР ВО 2020 ГОДИНА

ДЕЈНОСТ	КАДАР				Места-пунктови
	ЗДРАВСТВЕНИ РАБОТНИЦИ				
	Висока СС	Виша СС	ССС	НСС	
Здравствен регион Дебар		0	23	0	20
Општа медицина	1		10		9
Медицина на труд					
Здравствена заштита на деца од 0-6 години	1		3		2
Здравствена заштита на училишни деца и младина			2		1
Здравствена заштита на жени					
Поливалентна патронажа					
Стоматолошка дејност			4		3
Аптекарска дејност			4		5
Вонболничка дејност					

ИЗВОР: Институт за јавно здравје на Република Северна Македонија - Скопје
 Оддел за здравствена статистика и публицистика

ПРИЈАВЕНИ ЗАРАЗНИ ЗАБОЛУВАЊА (СТАПКА НА 100.000 ЖИТЕЛИ) СО ПРИОРИТЕТНО ЗНАЧЕЊЕ ВО ЗДРАВСТВЕН РЕГИОН ДЕБАР ВО 2020 ГОДИНА

Пријавени заразни заболувања	Број	Мб. 1:100.000	%
Вкупно	0	0,0	100,0
Salmoneloses	0	0,0	0,0
Alimentarni toksoinfekcii	0	0,0	0,0
Enterocolitis	0	0,0	0,0
Akuten hepatitis A	0	0,0	0,0
Akuten hepatitis B	0	0,0	0,0
Akuten hepatitis C	0	0,0	0,0
Neozn.hepatitis	0	0,0	0,0
Morbili	0	0,0	0,0
Parotitis epidemica	0	0,0	0,0
Varicella	0	0,0	0,0
Rubeola	0	0,0	0,0
Scarlatina	0	0,0	0,0
Brucelosis	0	0,0	0,0
Tetanus	0	0,0	0,0

ИЗБОР: Институт за јавно здравје на Република Северна Македонија - Скопје

Оддел за здравствена статистика и публицистика

НАЈЧЕСТИ ПРИЧИНИ ЗА СМРТ ВО ЗДРАВСТВЕН РЕГИОН ДЕБАР ВО 2020 ГОДИНА

ПРИЧИНИ ЗА СМРТ	БРОЈ	%	Мт на 100000 жители
ВКУПНО	207	100.0	734,4
1. Болести на циркулаторниот систем	64	30,9	227,1
2. Неоплазми	32	15,5	113,5
3. Болести на респираторен систем	32	15,5	113,5
4. Ендокрини, нутритивни и метаболични болести	22	10,6	78,1
5. Симптоми, знаци и ненормални клинички и лаб наоди, не класиф на др место	9	4,3	31,9
6. Болести на генитоуринарен систем	4	1,9	14,2

ИЗБОР: Државен завод за статистика


ОБРАБОТКА: Институт за јавно здравје на Република Северна Македонија - Скопје

Оддел за здравствена статистика и публицистика

**МЕДИЦИНСКИ ЕДИНИЦИ НА СЕЛО ПО ОПШТИНИ ВО
ЗДРАВСТВЕН РЕГИОН ДЕБАР ВО 2020 ГОДИНА**

Медицински единици на село	Лекари		Здравствени работници со Виша СС+ССС	Места пунктови
	постојан	повремен		
ЗДРАВСТВЕН РЕГИОН ДЕБАР	4	0	4	4
ОПШТИНА ДЕБАР	2	0	2	2
с.Дебар				
с.Долно Косоврасти	1		1	1
с.Могорче	1		1	1
с.Џепчиште				
ОПШТИНА ЖУПА	2	0	2	2
с.Жупа	1		1	1
с.Броштица				
с.Новак	1		1	1
с.Папрадник				

ИЗВОР: Институт за јавно здравје на Република Северна Македонија - Скопје
Оддел за здравствена статистика и публицистика



ДЕЛЧЕВО



**ДЕМОГРАФСКИ, ВИТАЛНИ И ЗДРАВСТВЕНИ ПОКАЗАТЕЛИ
ВО ЗДРАВСТВЕН РЕГИОН ДЕЛЧЕВО ВО 2020 ГОДИНА**

Површина км²	569
Населени места	31
Жители на 1 км²	40,3
Жители	
Вкупно	22932
мажи	11709
жени	11223
град	9708
село	13224
0-6 години	1180
7-19 години	2841
20 и повеќе	18911
20-64 години	14885
65 и повеќе	4026
жени 15-49 години	5088
жени 15 и повеќе	9799
Витални показатели	
Наталитет на 1000 жители	6,5
Морталитет на 1000 жители	14,0
Природен прираст на 1000 жители	-7,5
Морталитет на доенчиња	6,7
- град	
- село	
- перинателен морталитет	6,7
- неонатален морталитет	0,0
= ран неонатален морталитет	0,0
= касен неонатален морталитет	0,0
= постнеонатален морталитет	6,7
Морталитет	6,7
Матернален морталитет	-
Број на жители на еден	
лекар	521
стоматолог	1207
фармацевт	1764
здравствени работници со ВСС	1638
здравствени работници со ССС	264
Болнички постели	
Вкупен број	-
Болнички постели на 1000 жители	-

**ЗДРАВСТВЕНИ РАБОТНИЦИ СО ВИСОКА СТРУЧНА ПОДГОТОВКА
ВО ПРИМАРНА ЗДРАВСТВЕНА ЗАШТИТА ПО ДЕЈНОСТИ
ВО ЗДРАВСТВЕН РЕГИОН ДЕЛЧЕВО ВО 2020 ГОДИНА**

ДЕЈНОСТ	Број на жители*	КАДАР			
		ЛЕКАРИ		Стоматолози	Фармацевти
		Вкупно	Специјалисти		
Здравствен регион Делчево	22932	30	10	18	11
Општа медицина	18911	25	5		
Медицина на труд					
Здравствена заштита на деца од 0-6 години	1180	2	2		
Здравствена заштита на училишни деца и младина	2841	1	1		
Здравствена заштита на жени	9208	2	2		
Поливалентна патронажа					
Стоматолошка дејност	22932			18	
Аптекарска дејност	22932				11
Вонболничка дејност					

*Проценка на население од ДЗС

ИЗВОР: Институт за јавно здравје на Република Северна Македонија - Скопје

Оддел за здравствена статистика и публицистика

ЗДРАВСТВЕНИ РАБОТНИЦИ СО ВИША, СРЕДНА И НИЖА СТРУЧНА ПОДГОТОВКА ВО ПРИМАРНА ЗДРАВСТВЕНА ЗАШТИТА ПО ДЕЈНОСТИ ВО ЗДРАВСТВЕН РЕГИОН ДЕЛЧЕВО ВО 2020 ГОДИНА

ДЕЈНОСТ	КАДАР				Места-пунктови
	ЗДРАВСТВЕНИ РАБОТНИЦИ				
	Висока СС	Виша СС	ССС	НСС	
Здравствен регион Делчево	0	7	66	0	44
Општа медицина		2	35		18
Медицина на труд					
Здравствена заштита на деца од 0-6 години			2		3
Здравствена заштита на училишни деца и младина			1		1
Здравствена заштита на жени			2		2
Поливалентна патронажа			4		
Стоматолошка дејност		5	10		16
Аптекарска дејност			8		4
Вонболничка дејност			4		

ИЗВОР: Институт за јавно здравје на Република Северна Македонија - Скопје
 Оддел за здравствена статистика и публицистика

ПРИЈАВЕНИ ЗАРАЗНИ ЗАБОЛУВАЊА (СТАПКА НА 100.000 ЖИТЕЛИ) СО ПРИОРИТЕТНО ЗНАЧЕЊЕ ВО ЗДРАВСТВЕН РЕГИОН ДЕЛЧЕВО ВО 2020 ГОДИНА

Пријавени заразни заболувања	Број	Мб. 1:100.000	%
Вкупно	14	61,1	100,0
Salmoneloses	0	0,0	0,0
Alimentarni toksoinfekcii	0	0,0	0,0
Enterocolitis	0	0,0	0,0
Akuten hepatitis A	0	0,0	0,0
Akuten hepatitis B	0	0,0	0,0
Akuten hepatitis C	0	0,0	0,0
Neozn.hepatitis	0	0,0	0,0
Morbili	0	0,0	0,0
Parotitis epidemica	0	0,0	0,0
Varicella	14	61,1	100,0
Rubeola	0	0,0	0,0
Scarlatina	0	0,0	0,0
Brucelosis	0	0,0	0,0
Tetanus	0	0,0	0,0

ИЗБОР: Институт за јавно здравје на Република Северна Македонија - Скопје
 Оддел за здравствена статистика и публицистика

НАЈЧЕСТИ ПРИЧИНИ ЗА СМРТ ВО ЗДРАВСТВЕН РЕГИОН ДЕЛЧЕВО ВО 2020 ГОДИНА


ПРИЧИНИ ЗА СМРТ	БРОЈ	%	Мт на 100000 жители
ВКУПНО	320	100.0	1395,4
1. Болести на циркулаторниот систем	175	54,7	763,1
2. Неоплазми	43	13,4	187,5
3. Болести на респираторен систем	19	5,9	82,9
4. Симптоми, знаци и ненормални клинички и лаб наоди, неklasиф на др место	10	3,1	43,6
5. Ендокрини, нутритивни и метаболични болести	9	2,8	39,2
6. Болести на дигестивниот систем	8	2,5	34,9

ИЗБОР: Државен завод за статистика
 ОБРАБОТКА: Институт за јавно здравје на Република Северна Македонија - Скопје
 Оддел за здравствена статистика и публицистика

МЕДИЦИНСКИ ЕДИНИЦИ НА СЕЛО ПО ОПШТИНИ ВО
ЗДРАВСТВЕН РЕГИОН ДЕЛЧЕВО ВО 2020 ГОДИНА

Медицински единици на село	Лекари		Здравствени работници со Виша СС+ССС	Места пунктови
	постојан	повремен		
ЗДРАВСТВЕН РЕГИОН ДЕЛЧЕВО	1	0	1	1
ОПШТИНА ДЕЛЧЕВО	1	0	1	1
с.Трботивиште	1		1	1
с.Разловци				
с.Вирче				
с.Град				
с.Бигла				
с.Драмче				
с.Стамер				
ОПШТИНА МАКЕДОНСКА КАМЕНИЦА	0	0	0	0
с.Македонска Каменица				
с.Саса				
с.Цера				
с.Моштица				
с.Дулица				

ИЗВОР: Институт за јавно здравје на Република Северна Македонија - Скопје
Оддел за здравствена статистика и публицистика



ДЕМИР ХИСАР



ДЕМОГРАФСКИ, ВИТАЛНИ И ЗДРАВСТВЕНИ ПОКАЗАТЕЛИ ВО ЗДРАВСТВЕН РЕГИОН ДЕМИР ХИСАР ВО 2020 ГОДИНА

Површина км²	435
Населени места	41
Жители на 1 км²	17,9
Жители	
Вкупно	7804
мажи	4049
жени	3755
град	0
село	7804
0-6 години	358
7-19 години	908
20 и повеќе	6538
20-64 години	4761
65 и повеќе	1777
жени 15-49 години	1584
жени 15 и повеќе	3335
Витални показатели	
Наталитет на 1000 жители	5,0
Морталитет на 1000 жители	20,0
Природен прираст на 1000 жители	-15,0
Морталитет на доенчиња	0,0
- град	
- село	
- перинателен морталитет	0,0
- неонатален морталитет	0,0
= ран неонатален морталитет	0,0
= касен неонатален морталитет	0,0
= постнеонатален морталитет	0,0
Морталитет	0,0
Матернал морталитет	-
Број на жители на еден	
лекар	252
стоматолог	975
фармацевт	1301
здравствени работници со ВСС	300
здравствени работници со ССС	49
Болнички постели	
Вкупен број	
Болнички постели на 1000 жители	

**ЗДРАВСТВЕНИ РАБОТНИЦИ СО ВИСОКА СТРУЧНА ПОДГОТОВКА
ВО ПРИМАРНА ЗДРАВСТВЕНА ЗАШТИТА ПО ДЕЈНОСТИ ВО
ЗДРАВСТВЕН РЕГИОН ДЕМИР ХИСАР ВО 2020 ГОДИНА**

ДЕЈНОСТ	Број на жители*	КАДАР			
		ЛЕКАРИ		Стоматолози	Фармацевти
		Вкупно	Специјалисти		
Здравствен регион Демир Хисар	7804	18	4	6	6
Општа медицина	6538	14	2		
Медицина на труд					
Здравствена заштита на деца од 0-6 години	358	3	1		
Здравствена заштита на училишни деца и младина	908	1	1		
Здравствена заштита на жени	3141				
Поливалентна патронажа					
Стоматолошка дејност	6538			6	
Аптекарска дејност	6538				6
Вонболничка дејност					

*Проценка на население од ДЗС

ИЗВОР: Институт за јавно здравје на Република Северна Македонија - Скопје

Оддел за здравствена статистика и публицистика

ЗДРАВСТВЕНИ РАБОТНИЦИ СО ВИША, СРЕДНА И НИЖА СТРУЧНА ПОДГОТОВКА ВО ПРИМАРНА ЗДРАВСТВЕНА ЗАШТИТА ПО ДЕЈНОСТИ ВО ЗДРАВСТВЕН РЕГИОН ДЕМИР ХИСАР ВО 2020 ГОДИНА

ДЕЈНОСТ	КАДАР				Места-пунктови
	ЗДРАВСТВЕНИ РАБОТНИЦИ				
	Висока СС	Виша СС	ССС	НСС	
Здравствен регион Демир Хисар	3	1	35	0	18
Општа медицина	2		19		9
Медицина на труд					
Здравствена заштита на деца од 0-6 години	1		2		2
Здравствена заштита на училишни деца и младина			1		1
Здравствена заштита на жени					
Поливалентна патронажа			2		
Стоматолошка дејност		1	5		3
Аптекарска дејност			6		3
Вонболничка дејност					

ИЗВОР: Институт за јавно здравје на Република Северна Македонија - Скопје
 Оддел за здравствена статистика и публицистика

**ПРИЈАВЕНИ ЗАРАЗНИ ЗАБОЛУВАЊА (СТАПКА НА 100.000 ЖИТЕЛИ)
СО ПРИОРИТЕТНО ЗНАЧЕЊЕ ВО ЗДРАВСТВЕН РЕГИОН ДЕМИР ХИСАР
ВО 2020 ГОДИНА**

Пријавени заразни заболувања	Број	Мб. 1:100.000	%
Вкупно	12	153,8	100,0
Salmoneloses	0	0,0	0,0
Alimentarni toksoinfekcii	0	0,0	0,0
Enterocolitis	10	128,1	83,3
Akuten hepatitis A	0	0,0	0,0
Akuten hepatitis B	0	0,0	0,0
Akuten hepatitis C	0	0,0	0,0
Neozn.hepatitis	0	0,0	0,0
Morbili	0	0,0	0,0
Parotitis epidemica	0	0,0	0,0
Varicella	0	0,0	0,0
Rubeola	0	0,0	0,0
Scarlatina	0	0,0	0,0
Brucelosis	0	0,0	0,0
Tetanus	0	0,0	0,0

ИЗВОР: Институт за јавно здравје на Република Северна Македонија - Скопје
Оддел за здравствена статистика и публицистика

**НАЈЧЕСТИ ПРИЧИНИ ЗА СМРТ ВО ЗДРАВСТВЕН РЕГИОН
ДЕМИР ХИСАР ВО 2020 ГОДИНА**

ПРИЧИНИ ЗА СМРТ	БРОЈ	%	Мт на 100000 жители
ВКУПНО	156	100.0	1999,0
1. Болести на циркулаторниот систем	73	46,8	935,4
2. Неоплазми	24	15,4	307,5
3. Симптоми, знаци и ненормални клинички и лаб наоди, не класиф на др место	17	10,9	217,8
4. Болести на респираторен систем	12	7,7	153,8
5. Болести на генитоуринарен систем	7	4,5	89,7
6. Ендокрини, нутритивни и метаболични болести	6	3,8	76,9

ИЗВОР: Државен завод за статистика
ОБРАБОТКА: Институт за јавно здравје на Република Северна Македонија - Скопје
Оддел за здравствена статистика и публицистика

**МЕДИЦИНСКИ ЕДИНИЦИ НА СЕЛО ПО ОПШТИНИ ВО ЗДРАВСТВЕН РЕГИОН
ДЕМИР ХИСАР ВО 2020 ГОДИНА**

Медицински единици на село	Лекари		Здравствени работници со Виша СС+ССС	Места пунктови
	постојан	повремен		
ЗДРАВСТВЕН РЕГИОН ДЕМИР ХИСАР	4	0	5	4
ОПШТИНА ДЕМИР ХИСАР	4	0	5	4
Демир Хисар	4		5	4
с.Слоешница				

ИЗВОР: Институт за јавно здравје на Република Северна Македонија - Скопје

Оддел за здравствена статистика и публицистика



КАВАДАРЦИ



**ДЕМОГРАФСКИ, ВИТАЛНИ И ЗДРАВСТВЕНИ ПОКАЗАТЕЛИ
ВО ЗДРАВСТВЕН РЕГИОН КАВАДАРЦИ ВО 2020 ГОДИНА**

Површина км²	1146
Населени места	50
Жители на 1 км²	37,1
Жители	
Вкупно	42537
мажи	21428
жени	21109
град	33171
село	9366
0-6 години	2934
7-19 години	5693
20 и повеќе	33910
20-64 години	26958
65 и повеќе	6952
жени 15-49 години	9658
жени 15 и повеќе	18021
Витални показатели	
Наталитет на 1000 жители	8,1
Морталитет на 1000 жители	15,0
Природен прираст на 1000 жители	-6,8
Морталитет на доенчиња	5,8
- град	
- село	
- перинателен морталитет	14,3
- неонатален морталитет	5,8
= ран неонатален морталитет	2,9
= касен неонатален морталитет	2,9
= постнеонатален морталитет	0,0
Мортинаталитет	11,5
Матернален морталитет	-
Број на жители на еден	
лекар	398
стоматолог	1329
фармацевт	0
здравствени работници со ВСС	4725
здравствени работници со ССС	192
Болнички постели	
Вкупен број	
Болнички постели на 1000 жители	

**ЗДРАВСТВЕНИ РАБОТНИЦИ СО ВИСОКА СТРУЧНА ПОДГОТОВКА
ВО ПРИМАРНА ЗДРАВСТВЕНА ЗАШТИТА ПО ДЕЈНОСТИ ВО
ЗДРАВСТВЕН РЕГИОН КАВАДАРЦИ ВО 2020 ГОДИНА**

ДЕЈНОСТ	Број на жители*	КАДАР			
		ЛЕКАРИ		Стоматолози	Фармацевти
		Вкупно	Специјалисти		
Здравствен регион Кавадарци	42537	43	19	44	1
Општа медицина	33910	35	11		
Медицина на труд					
Здравствена заштита на деца од 0-6 години	2934				
Здравствена заштита на училишни деца и младина	5693	3	3		
Здравствена заштита на жени	16905	5	5		
Поливалентна патронажа					
Стоматолошка дејност	42537			44	
Аптекарска дејност	42537				1
Вонболничка дејност					

*Проценка на население од ДЗС

ИЗВОР: Институт за јавно здравје на Република Северна Македонија - Скопје

Оддел за здравствена статистика и публицистика

ЗДРАВСТВЕНИ РАБОТНИЦИ СО ВИША, СРЕДНА И НИЖА СТРУЧНА ПОДГОТОВКА ВО ПРИМАРНА ЗДРАВСТВЕНА ЗАШТИТА ПО ДЕЈНОСТИ ВО ЗДРАВСТВЕН РЕГИОН КАВАДАРЦИ ВО 2020 ГОДИНА

ДЕЈНОСТ	КАДАР				Места-пунктови
	ЗДРАВСТВЕНИ РАБОТНИЦИ				
	Висока СС	Виша СС	ССС	НСС	
Здравствен регион Кавадарци		15	93	0	59
Општа медицина		6	45		19
Медицина на труд					
Здравствена заштита на деца од 0-6 години					4
Здравствена заштита на училишни деца и младина			4		2
Здравствена заштита на жени			4		5
Поливалентна патронажа		2	5		
Стоматолошка дејност		7	34		29
Аптекарска дејност			1		
Вонболничка дејност					

ИЗВОР: Институт за јавно здравје на Република Северна Македонија - Скопје

Оддел за здравствена статистика и публицистика

**ПРИЈАВЕНИ ЗАРАЗНИ ЗАБОЛУВАЊА (СТАПКА НА 100.000 ЖИТЕЛИ)
СО ПРИОРИТЕТНО ЗНАЧЕЊЕ ВО ЗДРАВСТВЕН РЕГИОН КАВАДАРЦИ
ВО 2020 ГОДИНА**

Пријавени заразни заболувања	Број	Мб. 1:100.000	%
Вкупно	176	413,8	100,0
Salmoneloses	2	4,7	1,1
Alimentarni toksoinfekcii	3	7,1	1,7
Enterocolitis	47	110,5	26,7
Akuten hepatitis A	0	0,0	0,0
Akuten hepatitis B	0	0,0	0,0
Akuten hepatitis C	0	0,0	0,0
Neozn.hepatitis	1	2,4	0,6
Morbili	0	0,0	0,0
Parotitis epidemica	0	0,0	0,0
Varicella	97	228,0	55,1
Rubeola	0	0,0	0,0
Scarlatina	1	2,4	0,6
Brucelosis	0	0,0	0,0
Tetanus	0	0,0	0,0

ИЗБОР: Институт за јавно здравје на Република Северна Македонија - Скопје
Оддел за здравствена статистика и публицистика

**НАЈЧЕСТИ ПРИЧИНИ ЗА СМРТ ВО ЗДРАВСТВЕН РЕГИОН
КАВАДАРЦИ ВО 2020 ГОДИНА**

ПРИЧИНИ ЗА СМРТ	БРОЈ	%	Мт на 100000 жители
ВКУПНО	636	100.0	1495,2
1. Болести на циркулаторниот систем	296	46,5	695,9
2. Неоплазми	100	15,7	235,1
3. Симптоми, знаци и ненормални клинички и лаб наоди, неklasиф на др место	45	7,1	105,8
4. Ендокрини, нутритивни и метаболични болести	34	5,3	79,9
5. Болести на респираторен систем	30	4,7	70,5
6. Повреди, труења и други одредени последици од надворешни причини	16	2,5	37,6

ИЗБОР: Државен завод за статистика
ОБРАБОТКА: Институт за јавно здравје на Република Северна Македонија - Скопје
Оддел за здравствена статистика и публицистика

**МЕДИЦИНСКИ ЕДИНИЦИ НА СЕЛО ПО ОПШТИНИ ВО
ЗДРАВСТВЕН РЕГИОН КАВАДАРЦИ ВО 2020 ГОДИНА**

Медицински единици на село	Лекари		Здравствени работници со Виша СС+ССС	Места пунктови
	постојан	повремен		
ЗДРАВСТВЕН РЕГИОН КАВАДАРЦИ	5	0	5	5
ОПШТИНА КАВАДАРЦИ	2	0	2	2
с.Возарци				
с.Бегниште				
с.Сопот	1		1	1
с.Дреново				
с.Конопиште	1		1	1
с.Бошава				
с.Марена				
ОПШТИНА РОСОМАН	3	0	3	3
с.Росоман	2		2	2
с.Сирково	1		1	1

ИЗВОР: Институт за јавно здравје на Република Северна Македонија - Скопје

Оддел за здравствена статистика и публицистика



КИЧЕВО



**ДЕМОГРАФСКИ, ВИТАЛНИ И ЗДРАВСТВЕНИ ПОКАЗАТЕЛИ
ВО ЗДРАВСТВЕН РЕГИОН КИЧЕВО ВО 2020 ГОДИНА**

Површина км²	833
Населени места	79
Жители на 1 км²	67,7
Жители	
Вкупно	56368
мажи	28480
жени	27888
град	26765
село	29603
0-6 години	2902
7-19 години	6513
20 и повеќе	46953
20-64 години	39343
65 и повеќе	7610
жени 15-49 години	14814
жени 15 и повеќе	24750
Витални показатели	
Наталитет на 1000 жители	6,8
Морталитет на 1000 жители	9,8
Природен прираст на 1000 жители	-3,1
Морталитет на доенчиња	0,0
- град	
- село	
- перинателен морталитет	7,8
- неонатален морталитет	0,0
= ран неонатален морталитет	0,0
= касен неонатален морталитет	0,0
= постнеонатален морталитет	0,0
Мортинаталитет	7,8
Матернален морталитет	-
Број на жители на еден	
лекар	564
стоматолог	2967
фармацевт	2818
здравствени работници со ВСС	14092
здравствени работници со ССС	261
Болнички постели	
Вкупен број	
Болнички постели на 1000 жители	

**ЗДРАВСТВЕНИ РАБОТНИЦИ СО ВИСОКА СТРУЧНА ПОДГОТОВКА
ВО ПРИМАРНА ЗДРАВСТВЕНА ЗАШТИТА ПО ДЕЈНОСТИ
ВО ЗДРАВСТВЕН РЕГИОН КИЧЕВО ВО 2020 ГОДИНА**

ДЕЈНОСТ	Број на жители*	КАДАР			
		ЛЕКАРИ		Стоматолози	Фармацевти
		Вкупно	Специјалисти		
Здравствен регион Кичево	56368	46	12	20	20
Општа медицина	46953	36	3		
Медицина на труд					
Здравствена заштита на деца од 0-6 години	2902	3	2		
Здравствена заштита на училишни деца и младина	6513	3	3		
Здравствена заштита на жени	23410	4	4		
Поливалентна патронажа					
Стоматолошка дејност	56368			20	
Аптекарска дејност	56368				20
Вонболничка дејност					

*Проценка на население од ДЗС

ИЗВОР: Институт за јавно здравје на Република Северна Македонија - Скопје

Оддел за здравствена статистика и публицистика

ЗДРАВСТВЕНИ РАБОТНИЦИ СО ВИША, СРЕДНА И НИЖА СТРУЧНА ПОДГОТОВКА ВО ПРИМАРНА ЗДРАВСТВЕНА ЗАШТИТА ПО ДЕЈНОСТИ ВО ЗДРАВСТВЕН РЕГИОН КИЧЕВО ВО 2020 ГОДИНА

ДЕЈНОСТ	КАДАР				Места-пунктови
	ЗДРАВСТВЕНИ РАБОТНИЦИ				
	Висока СС	Виша СС	ССС	НСС	
Здравствен регион Кичево	7	4	97	0	49
Општа медицина	2		42		16
Медицина на труд					
Здравствена заштита на деца од 0-6 години			2		3
Здравствена заштита на училишни деца и младина	2		2		2
Здравствена заштита на жени			5		4
Поливалентна патронажа	3		5		
Стоматолошка дејност		4	14		13
Аптекарска дејност			27		11
Вонболничка дејност					

ИЗВОР: Институт за јавно здравје на Република Северна Македонија - Скопје

Оддел за здравствена статистика и публицистика

ПРИЈАВЕНИ ЗАРАЗНИ ЗАБОЛУВАЊА (СТАПКА НА 100.000 ЖИТЕЛИ) СО ПРИОРИТЕТНО ЗНАЧЕЊЕ ВО ЗДРАВСТВЕН РЕГИОН КИЧЕВО ВО 2020 ГОДИНА

Пријавени заразни заболувања	Број	МБ. 1:100.000	%
Вкупно	116	205,8	100,0
Salmoneloses	0	0,0	0,0
Alimentarni toksoinfekcii	0	0,0	0,0
Enterocolitis	0	0,0	0,0
Akuten hepatitis A	0	0,0	0,0
Akuten hepatitis B	2	3,5	1,7
Akuten hepatitis C	0	0,0	0,0
Neozn.hepatitis	0	0,0	0,0
Morbili	0	0,0	0,0
Parotitis epidemica	0	0,0	0,0
Varicella	94	166,8	81,0
Rubeola	0	0,0	0,0
Scarlatina	0	0,0	0,0
Brucelosis	0	0,0	0,0
Tetanus	0	0,0	0,0

ИЗБОР: Институт за јавно здравје на Република Северна Македонија - Скопје
 Оддел за здравствена статистика и публицистика

НАЈЧЕСТИ ПРИЧИНИ ЗА СМРТ ВО ЗДРАВСТВЕН РЕГИОН КИЧЕВО ВО 2020 ГОДИНА

ПРИЧИНИ ЗА СМРТ	БРОЈ	%	Мт на 100000 жители
ВКУПНО	555	100.0	984,6
1. Болести на циркулаторниот систем	248	44,7	440,0
2. Неоплазми	72	13,0	127,7
3. Болести на респираторен систем	63	11,4	111,8
4. Ендокрини, нутритивни и метаболични болести	26	4,7	46,1
5. Симптоми, знаци и ненормални клинички и лаб наоди, не класиф на др место	26	4,7	46,1
6. Болести на генитоуринарен систем	18	3,2	31,9

ИЗБОР: Државен завод за статистика
 ОБРАБОТКА: Институт за јавно здравје на Република Северна Македонија - Скопје
 Оддел за здравствена статистика и публицистика

**МЕДИЦИНСКИ ЕДИНИЦИ НА СЕЛО ПО ОПШТИНИ ВО ЗДРАВСТВЕН РЕГИОН
КИЧЕВО ВО 2020 ГОДИНА**

Медицински единици на село	Лекари		Здравствени работници со Виша СС+ССС	Места пунктови
	постојан	повремен		
ЗДРАВСТВЕН РЕГИОН КИЧЕВО	3	0	3	2
ОПШТИНА КИЧЕВО	0	0	0	0
ОПШТИНА ВРАНЕШТИЦА	0	0	0	0
с.Вранештица				
с.Челопеци				
ОПШТИНА ЗАЈАС	2	0	2	1
с.Зајас	2		2	1
с.Лешница				
ОПШТИНА ДРУГОВО	0	0	0	0
с.Другово				
с.Брждани				
с.Извор				
с.Цер				
ОПШТИНА ОСЛОМЕЈ	1	0	1	1
с.Осломеј	1		1	1
с.Туин				
с.Лисчани (Општина Пласница)				

ИЗВОР: Институт за јавно здравје на Република Северна Македонија - Скопје
Оддел за здравствена статистика и публицистика



КОЧАНИ



**ДЕМОГРАФСКИ, ВИТАЛНИ И ЗДРАВСТВЕНИ ПОКАЗАТЕЛИ
ВО ЗДРАВСТВЕН РЕГИОН КОЧАНИ ВО 2020 ГОДИНА**

Површина км²	577
Населени места	45
Жители на 1 км²	81,0
Жители	
Вкупно	46762
мажи	23598
жени	23164
град	25498
село	21264
0-6 години	2641
7-19 години	5890
20 и повеќе	38231
20-64 години	29804
65 и повеќе	8427
жени 15-49 години	10698
жени 15 и повеќе	20210
Витални показатели	
Наталитет на 1000 жители	7,1
Морталитет на 1000 жители	13,7
Природен прираст на 1000 жители	-6,6
Морталитет на доенчиња	3,0
- град	
- село	
- перинателен морталитет	9,0
- неонатален морталитет	0,0
= ран неонатален морталитет	0,0
= касен неонатален морталитет	0,0
= постнеонатален морталитет	3,0
Мортинаталитет	9,0
Матернален морталитет	-
Број на жители на еден	
лекар	450
стоматолог	1231
фармацевт	1336
здравствени работници со ВСС	1063
здравствени работници со ССС	206
Болнички постели	
Вкупен број	
Болнички постели на 1000 жители	

**ЗДРАВСТВЕНИ РАБОТНИЦИ СО ВИСОКА СТРУЧНА ПОДГОТОВКА
ВО ПРИМАРНА ЗДРАВСТВЕНА ЗАШТИТА ПО ДЕЈНОСТИ
ВО ЗДРАВСТВЕН РЕГИОН КОЧАНИ ВО 2020 ГОДИНА**

ДЕЈНОСТ	Број на жители*	КАДАР			
		ЛЕКАРИ		Стоматолози	Фармацевти
		Вкупно	Специјалисти		
Здравствен регион Кочани	46762	46	26	30	35
Општа медицина	38231	40	21		
Медицина на трудот					
Здравствена заштита на деца од 0-6 години	2641	2	1		
Здравствена заштита на училишни деца и младина	5890				
Здравствена заштита на жени	19059	4	4		
Поливалентна патронажа					
Стоматолошка дејност	46762			30	
Аптекарска дејност	46762				35
Вонболничка дејност					

*Проценка на население од ДЗС

ИЗВОР: Институт за јавно здравје на Република Северна Македонија - Скопје

Оддел за здравствена статистика и публицистика

ЗДРАВСТВЕНИ РАБОТНИЦИ СО ВИША, СРЕДНА И НИЖА СТРУЧНА ПОДГОТОВКА ВО ПРИМАРНА ЗДРАВСТВЕНА ЗАШТИТА ПО ДЕЈНОСТИ ВО ЗДРАВСТВЕН РЕГИОН КОЧАНИ ВО 2020 ГОДИНА

ДЕЈНОСТ	КАДАР				Места-пунктови
	ЗДРАВСТВЕНИ РАБОТНИЦИ				
	Висока СС	Виша СС	ССС	НСС	
Здравствен регион Кочани	1	25	114	0	79
Општа медицина		8	37		24
Медицина на труд					
Здравствена заштита на деца од 0-6 години	1				2
Здравствена заштита на училишни деца и младина			1		1
Здравствена заштита на жени			4		4
Поливалентна патронажа			7		
Стоматолошка дејност		17	18		34
Аптекарска дејност			47		14
Вонболничка дејност					

ИЗВОР: Институт за јавно здравје на Република Северна Македонија - Скопје

Оддел за здравствена статистика и публицистика

ПРИЈАВЕНИ ЗАРАЗНИ ЗАБОЛУВАЊА (СТАПКА НА 100.000 ЖИТЕЛИ) СО ПРИОРИТЕТНО ЗНАЧЕЊЕ ВО ЗДРАВСТВЕН РЕГИОН КОЧАНИ ВО 2020 ГОДИНА

Пријавени заразни заболувања	Број	Мб. 1:100.000	%
Вкупно	590	1261,7	100,0
Salmoneloses	17	36,4	2,9
Alimentarni toksoinfekcii	9	19,2	1,5
Enterocolitis	186	397,8	31,5
Akuten hepatitis A	21	44,9	3,6
Akuten hepatitis B	1	2,1	0,2
Akuten hepatitis C	0	0,0	0,0
Neozn.hepatitis	0	0,0	0,0
Morbili	0	0,0	0,0
Parotitis epidemica	0	0,0	0,0
Varicella	342	731,4	58,0
Rubeola	0	0,0	0,0
Scarlatina	0	0,0	0,0
Brucelosis	0	0,0	0,0
Tetanus	0	0,0	0,0

ИЗБОР: Институт за јавно здравје на Република Северна Македонија - Скопје

Оддел за здравствена статистика и публицистика

НАЈЧЕСТИ ПРИЧИНИ ЗА СМРТ ВО ЗДРАВСТВЕН РЕГИОН КОЧАНИ ВО 2020 ГОДИНА

ПРИЧИНИ ЗА СМРТ	БРОЈ	%	Мт на 100000 жители
ВКУПНО	641	100.0	1370,8
1. Болести на циркулаторниот систем	338	52,7	722,8
2. Неоплазми	84	13,1	179,6
3. Симптоми, знаци и ненормални клинички и лаб наоди, не класиф на др место	49	7,6	104,8
4. Ендокрини, нутритивни и метаболични болести	45	7,0	96,2
5. Болести на респираторен систем	33	5,1	70,6
6. Повреди, труења и други одредени последици од надворешни причини	19	3,0	40,6

ИЗБОР: Државен завод за статистика

ОБРАБОТКА: Институт за јавно здравје на Република Северна Македонија - Скопје

Оддел за здравствена статистика и публицистика


**МЕДИЦИНСКИ ЕДИНИЦИ НА СЕЛО ПО ОПШТИНИ
ВО ЗДРАВСТВЕН РЕГИОН КОЧАНИ ВО 2020 ГОДИНА**

Медицински единици на село	Лекари		Здравствени работници со Виша СС+ССС	Места пунктови
	постојан	повремен		
ЗДРАВСТВЕН РЕГИОН КОЧАНИ	2	0	2	2
ОПШТИНА КОЧАНИ	1	0	1	1
с.Кочани				
Оризари	1		1	1
с.Горни Подлог				
ОПШТИНА ЧЕШИНОВО-ОБЛЕШЕВО	1	0	1	1
с.Чешиново	1		1	1
с.Облешево				
ОПШТИНА ЗРНОВЦИ	0	0	0	0
с.Зрновци				

ИЗБОР: Институт за јавно здравје на Република Северна Македонија - Скопје
Оддел за здравствена статистика и публицистика



KPATOBO



**ДЕМОГРАФСКИ, ВИТАЛНИ И ЗДРАВСТВЕНИ ПОКАЗАТЕЛИ
ВО ЗДРАВСТВЕН РЕГИОН КРАТОВО ВО 2020 ГОДИНА**

Површина км²	380
Населени места	31
Жители на 1 км²	23,4
Жители	
Вкупно	8901
мажи	4667
жени	4234
град	5481
село	3420
0-6 години	427
7-19 години	1028
20 и повеќе	7446
20-64 години	5732
65 и повеќе	1714
жени 15-49 години	1816
жени 15 и повеќе	3756
Витални показатели	
Наталитет на 1000 жители	5,2
Морталитет на 1000 жители	16,7
Природен прираст на 1000 жители	-11,6
Морталитет на доенчиња	0,0
- град	
- село	
- перинателен морталитет	21,3
- неонатален морталитет	0,0
= ран неонатален морталитет	0,0
= касен неонатален морталитет	0,0
= постнеонатален морталитет	0,0
Мортинаталитет	21,3
Матернален морталитет	-
Број на жители на еден	
лекар	424
стоматолог	2225
фармацевт	1780
здравствени работници со ВСС	8901
здравствени работници со ССС	254
Болнички постели	
Вкупен број	
Болнички постели на 1 000 жители	

**ЗДРАВСТВЕНИ РАБОТНИЦИ СО ВИСОКА СТРУЧНА ПОДГОТОВКА
ВО ПРИМАРНА ЗДРАВСТВЕНА ЗАШТИТА ПО ДЕЈНОСТИ
ВО ЗДРАВСТВЕН РЕГИОН КРАТОВО ВО 2020 ГОДИНА**

ДЕЈНОСТ	Број на жители*	КАДАР			
		ЛЕКАРИ		Стоматолози	Фармацевти
		Вкупно	Специјалисти		
Здравствен регион Кратово	8901	14	4	8	9
Општа медицина	7446	12	2		
Медицина на труд					
Здравствена заштита на деца од 0-6 години	427	1	1		
Здравствена заштита на училишни деца и младина	1028				
Здравствена заштита на жени	3553	1	1		
Поливалентна патронажа					
Стоматолошка дејност	8901			3	4
Аптекарска дејност	8901			5	5
Вонболничка дејност					

*Проценка на население од ДЗС

ИЗВОР: Институт за јавно здравје на Република Северна Македонија - Скопје

Оддел за здравствена статистика и публицистика

ЗДРАВСТВЕНИ РАБОТНИЦИ СО ВИША, СРЕДНА И НИЖА СТРУЧНА ПОДГОТОВКА ВО ПРИМАРНА ЗДРАВСТВЕНА ЗАШТИТА ПО ДЕЈНОСТИ ВО ЗДРАВСТВЕН РЕГИОН КРАТОВО ВО 2020 ГОДИНА

ДЕЈНОСТ	КАДАР				Места-пунктови
	ЗДРАВСТВЕНИ РАБОТНИЦИ				
	Висока СС	Виша СС	ССС	НСС	
Здравствен регион Кратово	0	0	26	0	13
Општа медицина			16		5
Медицина на труд					
Здравствена заштита на деца од 0-6 години			1		1
Здравствена заштита на училишни деца и младина					
Здравствена заштита на жени			1		1
Поливалентна патронажа			2		
Стоматолошка дејност			3		3
Аптекарска дејност			3		3
Вонболничка дејност					

ИЗВОР: Институт за јавно здравје на Република Северна Македонија - Скопје
 Оддел за здравствена статистика и публицистика

ПРИЈАВЕНИ ЗАРАЗНИ ЗАБОЛУВАЊА (СТАПКА НА 100.000 ЖИТЕЛИ) СО ПРИОРИТЕТНО ЗНАЧЕЊЕ ВО ЗДРАВСТВЕН РЕГИОН КРАТОВО ВО 2020 ГОДИНА

Пријавени заразни заболувања	Број	Мб. 1:100.000	%
Вкупно	115	1292,0	100,0
Salmoneloses	3	33,7	2,6
Alimentarni toksoinfekcii	3	33,7	2,6
Enterocolitis	105	1179,6	91,3
Akuten hepatitis A	0	0,0	0,0
Akuten hepatitis B	0	0,0	0,0
Akuten hepatitis C	0	0,0	0,0
Neozn.hepatitis	0	0,0	0,0
Morbili	0	0,0	0,0
Parotitis epidemica	0	0,0	0,0
Varicella	1	11,2	0,9
Rubeola	0	0,0	0,0
Scarlatina	0	0,0	0,0
Brucelosis	0	0,0	0,0
Tetanus	0	0,0	0,0

ИЗБОР: Институт за јавно здравје на Република Северна Македонија - Скопје

Оддел за здравствена статистика и публицистика

НАЈЧЕСТИ ПРИЧИНИ ЗА СМРТ ВО ЗДРАВСТВЕН РЕГИОН КРАТОВО ВО 2020 ГОДИНА

ПРИЧИНИ ЗА СМРТ	БРОЈ	%	Мт на 100000 жители
ВКУПНО	149	100.0	1674,0
1. Болести на циркулаторниот систем	74	49,7	831,4
2. Неоплазми	23	15,4	258,4
3. Болести на респираторен систем	12	8,1	134,8
4. Симптоми, знаци и ненормални клинички и лаб наоди, не класиф на др место	11	7,4	123,6
5. Повреди, труења и други одредени последици од надворешни причини	8	5,4	89,9
6. Ендокрини, нутритивни и метаболични болести	2	1,3	22,5

ИЗБОР: Државен завод за статистика

Обработка: Институт за јавно здравје на Република Северна Македонија - Скопје

Оддел за здравствена статистика и публицистика

**МЕДИЦИНСКИ ЕДИНИЦИ НА СЕЛО ПО ОПШТИНИ
ВО ЗДРАВСТВЕН РЕГИОН КРАТОВО ВО 2020 ГОДИНА**

Медицински единици на село	Лекари		Здравствени работници со Виша СС+ССС	Места пунктови
	постојан	повремен		
ЗДРАВСТВЕН РЕГИОН КРАТОВО	0	0	0	0
ОПШТИНА КРАТОВО				

ИЗВОР: Институт за јавно здравје на Република Северна Македонија - Скопје

Оддел за здравствена статистика и публицистика



КРИВА ПАЛАНКА



**ДЕМОГРАФСКИ, ВИТАЛНИ И ЗДРАВСТВЕНИ ПОКАЗАТЕЛИ
ВО ЗДРАВСТВЕН РЕГИОН КРИВА ПАЛАНКА ВО 2020 ГОДИНА**

Површина км²	728
Населени места	52
Жители на 1 км²	32,0
Жители	
Вкупно	23123
мажи	12018
жени	11105
град	10428
село	12695
0-6 години	1347
7-19 години	3010
20 и повеќе	18766
20-64 години	14709
65 и повеќе	4057
жени 15-49 години	4872
жени 15 и повеќе	9529
Витални показатели	
Наталитет на 1000 жители	6,4
Морталитет на 1000 жители	14,3
Природен прираст на 1000 жители	-8,0
Морталитет на доенчиња	13,6
- град	
- село	
- перинателен морталитет	20,1
- неонатален морталитет	13,6
= ран неонатален морталитет	6,8
= касен неонатален морталитет	6,8
= постнеонатален морталитет	0,0
Мортинаталитет	13,4
Матернален морталитет	-
Број на жители на еден	
лекар	564
стоматолог	2890
фармацевт	1927
здравствени работници со ВСС	0
здравствени работници со ССС	224
Болнички постели	
Вкупен број	
Болнички постели на 1000 жители	

**ЗДРАВСТВЕНИ РАБОТНИЦИ СО ВИСОКА СТРУЧНА ПОДГОТОВКА
ВО ПРИМАРНА ЗДРАВСТВЕНА ЗАШТИТА ПО ДЕЈНОСТИ
ВО ЗДРАВСТВЕН РЕГИОН КРИВА ПАЛАНКА ВО 2020 ГОДИНА**

ДЕЈНОСТ	Број на жители*	КАДАР			
		ЛЕКАРИ		Стоматолози	Фармацевти
		Вкупно	Специјалисти		
Здравствен регион Крива Паланка	23123	31	11	12	12
Општа медицина	18766	28	7		
Медицина на труд					
Здравствена заштита на деца од 0-6 години	1347	0	1		
Здравствена заштита на училишни деца и младина	3010	0	0		
Здравствена заштита на жени	8982	2	2		
Поливалентна патронажа					
Стоматолошка дејност	23123			12	
Аптекарска дејност	23123				12
Вонболничка дејност	23123	1	1		

*Проценка на население од ДЗС

ИЗВОР: Институт за јавно здравје на Република Северна Македонија - Скопје

Оддел за здравствена статистика и публицистика

ЗДРАВСТВЕНИ РАБОТНИЦИ СО ВИША, СРЕДНА И НИЖА СТРУЧНА ПОДГОТОВКА ВО ПРИМАРНА ЗДРАВСТВЕНА ЗАШТИТА ПО ДЕЈНОСТИ ВО ЗДРАВСТВЕН РЕГИОН КРИВА ПАЛАНКА ВО 2020 ГОДИНА

ДЕЈНОСТ	КАДАР				
	ЗДРАВСТВЕНИ РАБОТНИЦИ				Места-пунктови
	Висока СС	Виша СС	ССС	НСС	
Здравствен регион Крива Паланка	2	4	64	4	23
Општа медицина	1		24		13
Медицина на труд					
Здравствена заштита на деца од 0-6 години			0		1
Здравствена заштита на училишни деца и младина	1		2		1
Здравствена заштита на жени			2		2
Поливалентна патронажа		1	4		
Стоматолошка дејност					
Аптекарска дејност			19		6
Вонболничка дејност		3	13	4	

ИЗВОР: Институт за јавно здравје на Република Северна Македонија - Скопје

Оддел за здравствена статистика и публицистика

**ПРИЈАВЕНИ ЗАРАЗНИ ЗАБОЛУВАЊА (СТАПКА НА 100.000 ЖИТЕЛИ)
СО ПРИОРИТЕТНО ЗНАЧЕЊЕ ВО ЗДРАВСТВЕН РЕГИОН КРИВА ПАЛАНКА
ВО 2020 ГОДИНА**

Пријавени заразни заболувања	Број	Мб. 1:100.000	%
Вкупно	81	350,3	100,0
Salmoneloses	5	21,6	4,3
Alimentarni toksoinfekcii	1	4,3	5,9
Enterocolitis	24	103,8	141,2
Akuten hepatitis A	4	17,3	23,5
Akuten hepatitis B	0	0,0	0,0
Akuten hepatitis C	0	0,0	0,0
Neozn.hepatitis	0	0,0	0,0
Morbili	0	0,0	0,0
Parotitis epidemica	0	0,0	0,0
Varicella	29	125,4	170,6
Rubeola	0	0,0	0,0
Scarlatina	0	0,0	0,0
Brucelosis	0	0,0	0,0
Tetanus	0	0,0	0,0

ИЗБОР: Институт за јавно здравје на Република Северна Македонија - Скопје
Оддел за здравствена статистика и публицистика

**НАЈЧЕСТИ ПРИЧИНИ ЗА СМРТ ВО ЗДРАВСТВЕН РЕГИОН
КРИВА ПАЛАНКА ВО 2020 ГОДИНА**

ПРИЧИНИ ЗА СМРТ	БРОЈ	%	Мт на 100000 жители
ВКУПНО	331	100.0	1431,5
1. Болести на циркулаторниот систем	149	45,0	644,4
2. Неоплазми	48	14,5	207,6
3. Ендокрини, нутритивни и метаболични болести	23	6,9	99,5
4. Болести на респираторен систем	22	6,6	95,1
5. Симптоми, знаци и ненормални клинички и лаб наоди, неklasиф на др место	16	4,8	69,2
6. Болести на генитоуринарен систем	12	3,6	51,9

ИЗБОР: Државен завод за статистика
Обработка: Институт за јавно здравје на Република Северна Македонија - Скопје
Оддел за здравствена статистика и публицистика

**МЕДИЦИНСКИ ЕДИНИЦИ НА СЕЛО ПО ОПШТИНИ
ВО ЗДРАВСТВЕН РЕГИОН КРИВА ПАЛАНКА ВО 2020 ГОДИНА**

Медицински единици на село	Лекари		Здравствени работници со Виша СС+ССС	Места пунктови
	постојан	повремен		
ЗДРАВСТВЕН РЕГИОН КРИВА ПАЛАНКА	0	0	0	0
ОПШТИНА КРИВА ПАЛАНКА	0	0	0	0
с.Огут				
с.Луке				
с.Дубровница				
с.Жидилово				
с.Дурачка река				
с.Конопница				
с.Мождивњак				
с.Нерав				
ОПШТИНА РАНКОВЦЕ	0	0	0	0
с.Ранковце				
с.Герман				

ИЗВОР: Институт за јавно здравје на Република Северна Македонија - Скопје
Оддел за здравствена статистика и публицистика

